

Mayıs 2021

Çupra ve Levrek Pazarlarının Güncel Durumu Konulu Rapor

Hazırlanan: İngilizce – Türkçe Çeviri

Hazırlayan: Gökhan ALTIPARMAK (Tarım Sektörleri Şubesi)

Konu: Çupra ve Levrek Pazarlarının Güncel Durumu Konulu Rapor

Çupra & Levrek Pazarlarının Durumu

Ragnar Nyst0yl, Chris van Bussel & Eirik Junge Hess

Webinar - MedAqua Komisyonu
29 Nisan 2021

KONTALI

İçindekiler

Üretim Tarihçesi

- Somon Endüstrisi ile Kıyaslama

Çupra ve Levreğin Güncel Durumu

- Üretim
- Pazarlar
- Yavrulama

Genel Duruma Bakış

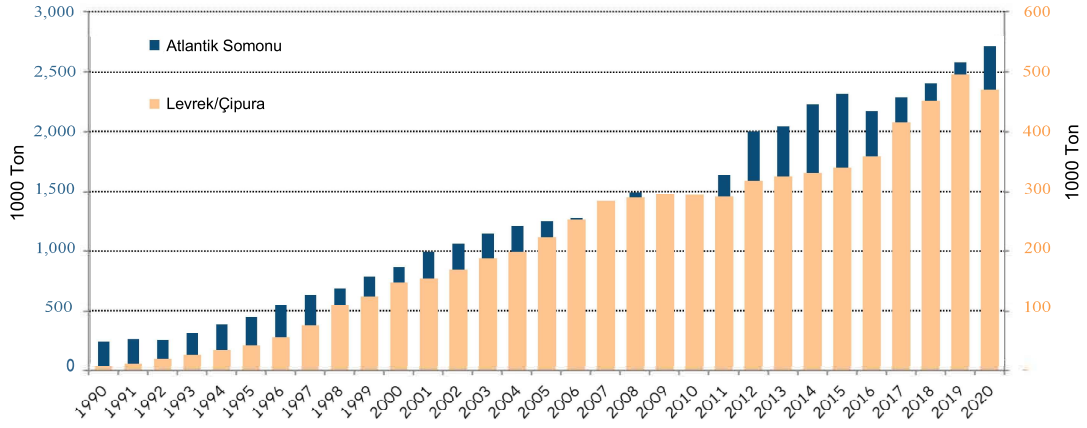
- 2021 için

KONTALI

Üretim Tarihçesi & Somon Kıyaslaması

KONTALI

Atlantik Somonu ile Levrek/Çipura Tedarik Miktarlarının Tedarik Kıyaslaması

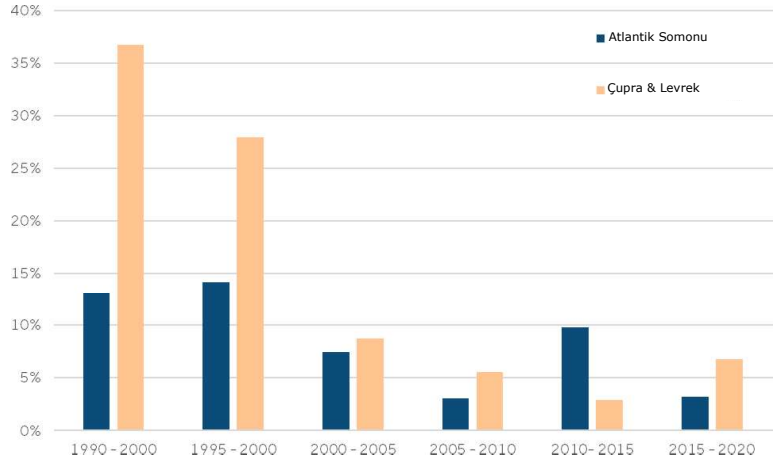


KONTALI

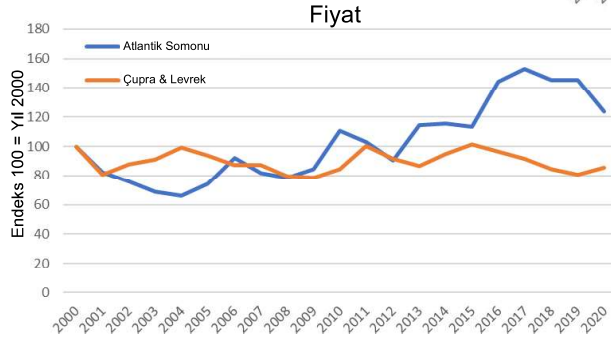
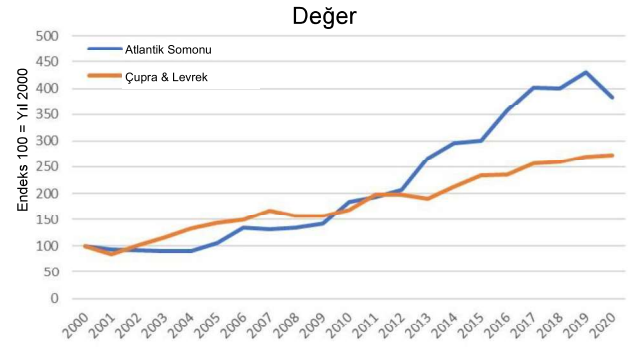
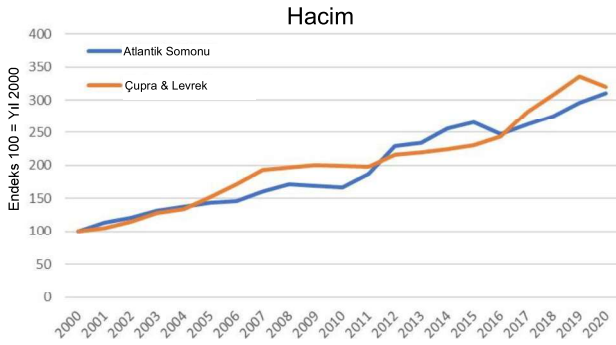
Büyüme Dönemleri

- 1990 - 2000
Akdeniz'de çok daha güçlü büyüme oranları görülüyor.
- 2000 - 2010
Çupra - Levrek büyümesi yıllık % 5 - 8 oranlarına geriliyor, somon hala daha düşük
- 2010 - 2015
Somon yıllık %10 oranına yükseliyor, Akdeniz Çupra - Levrek için büyüme oranında düşüş devam ediyor
- 2015 - 2020
Çupra & Levrek; Somona kıyasla 2 katından fazla büyüme oranı görülüyor. Fakat 2020'de Levrek için arz fazlası görülüyor.

Yıllık Ortalama Büyüme Oranları



20 Yılın Analizi - Somonun Levrek/Çupra ile Kıyaslanması



**Pazar Değeri Artışı: 2000 - 2020;
(İtibari değerler)**

Atlantik Somonu - +284 %
Çupra/Levrek - +174 %

CAGR: (7 % vs. 5 %)

KONTALI

5070 sayılı kanun gereğince güvenli elektronik imza ile imzalanmıştır. ID:1362410012021517125036. Bu kod ile <http://evrak.akib.org.tr/> adresinden doğrulayabilirsiniz.

- Avrupa Somon Fiyatları

2017 - 2019 yılları arasında güçlü
2020 yılında düşüş

**Pazar Hacmi Artışı
Somon (Avrupa)**

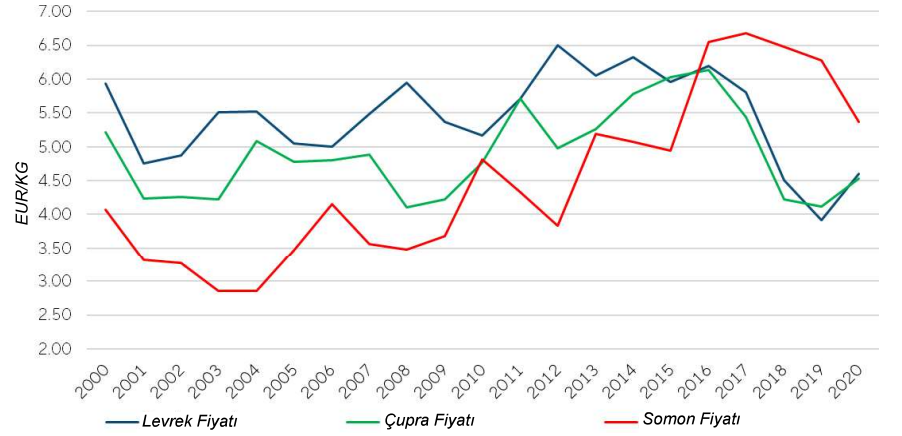
2017 - 2019; + 2,8 %
2020; + 6 %

- Çupra & Levrek Fiyatları

2017 - 2019 yıllarında düşüş
2020 yılında artış

**Pazar Hacmindeki Artış;
Çupra & Levrek**

2017-2019; + 11 %
2020; - 4 %



Kaynak: Somon Fiyatları için Nasdaq/FHL
Mercamaid Ortalama Toplan Satış Fiyatları

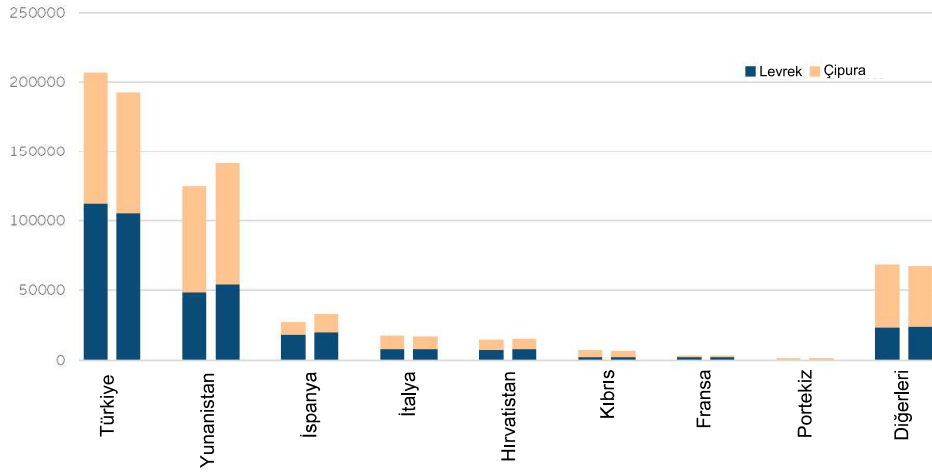
Üretim

KONTALI

5070 sayılı kanun gereğince güvenli elektronik imza ile imzalanmıştır. ID:1362410012021517125036. Bu kod ile <http://evrak.akb.org.tr/> adresinden doğrulayabilirsiniz.

Üretimin Mevcut Durumu

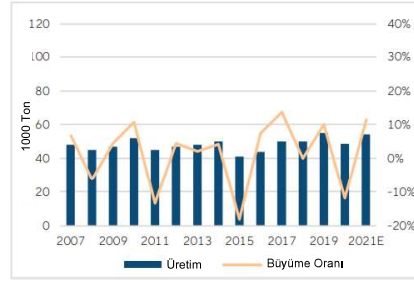
2021'de 2020'ye Kıyasla Beklenen Üretim Hacmi
(Metrik Ton Ağırlık)



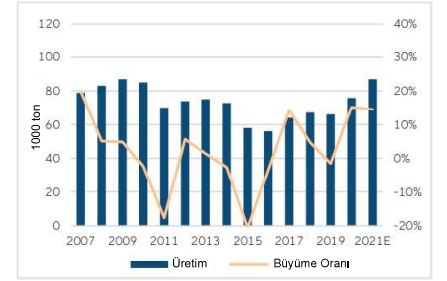
Yunanistan Üretim Durumu

- 141 kilo metrik ton üretim bekleniyor
- 2021 'de rekor üretim hacmi
- Dinamik Çupra/Levrek oranı
- Şu anda üretimin %38'lik oranı Levrek

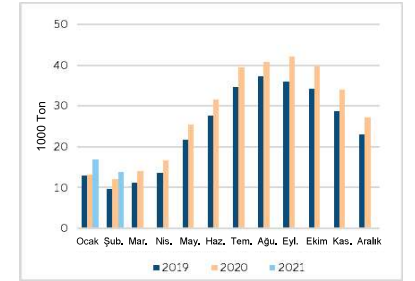
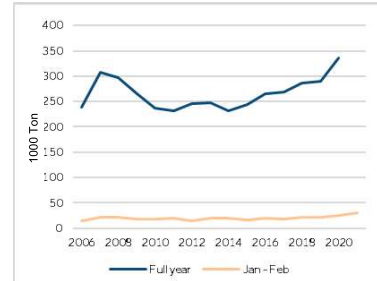
LEVREK



ÇİPURA



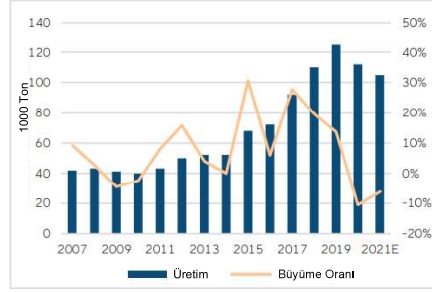
Yem Satışları



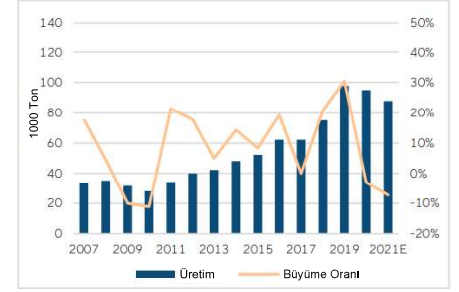
Türkiye Üretim Durumu

- 193 kilo metrik ton üretim bekleniyor
- 2019'a kadar güçlü büyüme oranı
- İstikrarlı Levrek/Çupra oranı (55:45)
- Üretimin %54'ünü Levrek oluşturuyor

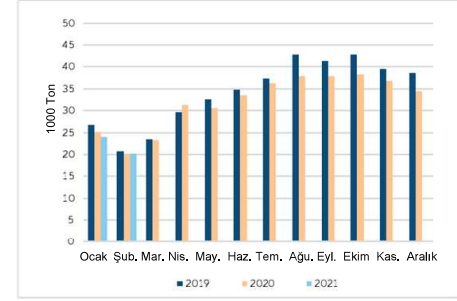
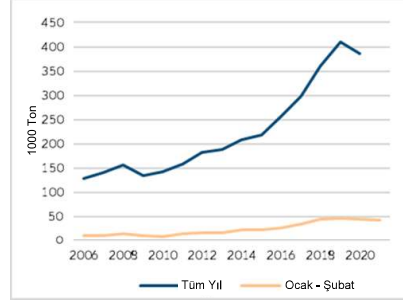
LEVREK



ÇİPURA



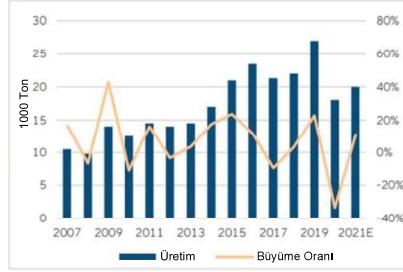
Yem Satışları



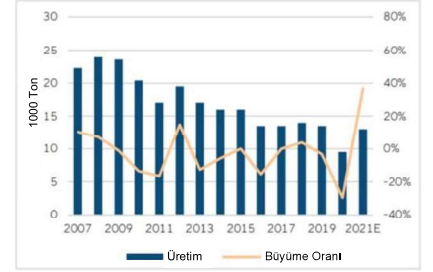
İspanya Üretim Durumu

- 33 kilo metrik ton üretim bekleniyor
- 2020'de Gloria etkisi
- Çipuradan Levreğe geçiş
- Şu anda üretimin %61'i Levrek

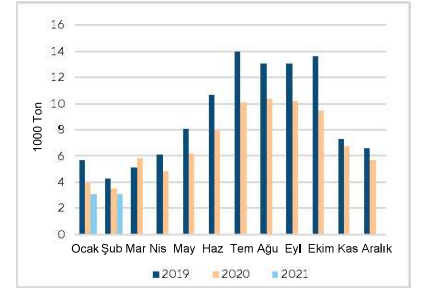
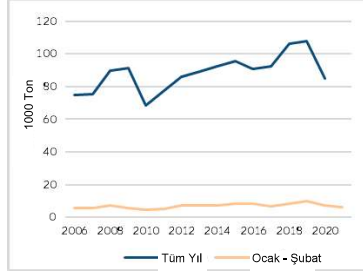
LEVREK



ÇİPURA



Yem Satışları



KONTALI

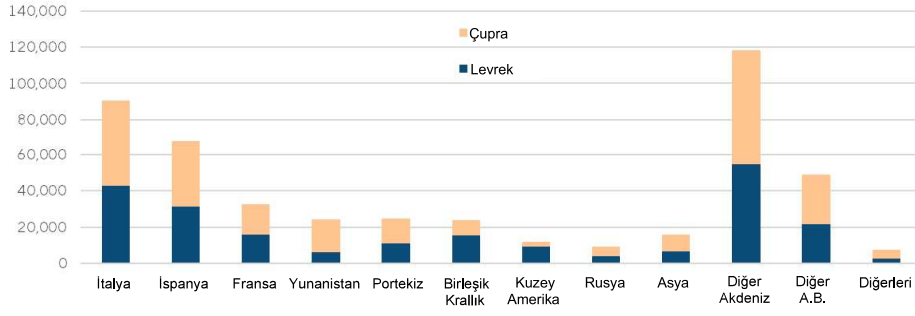
Pazarlar

KONTALI

5070 sayılı kanun gereğince güvenli elektronik imza ile imzalanmıştır. ID:1362410012021517125036. Bu kod ile <http://evrak.akb.org.tr/> adresinden doğrulayabilirsiniz.

Ana Tedarik (Tüketim) Pazarları

Ülkelere Göre Levrek/Çupra Tüketimi

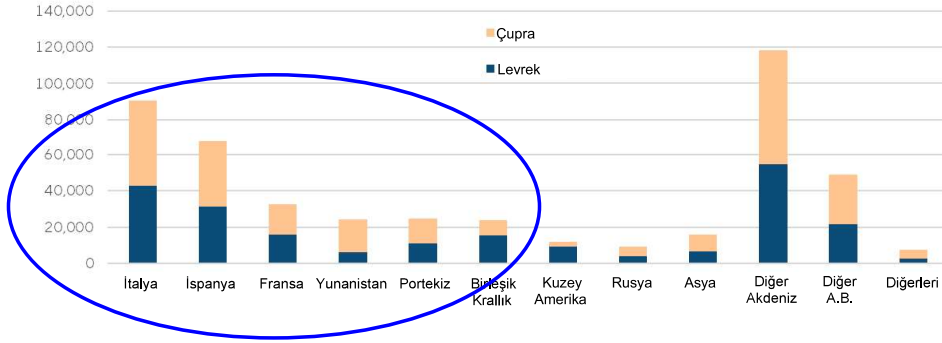


KONTALI

5070 sayılı kanun gereğince güvenli elektronik imza ile imzalanmıştır. ID:1362410012021517125036. Bu kod ile <http://evrak.akib.org.tr/> adresinden doğrulayabilirsiniz.

Ana Tedarik (Tüketim) Pazarları

Ülkelere Göre Levrek/Çupra Tüketimi

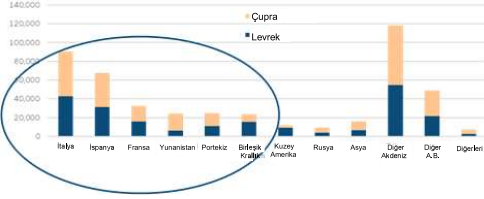


KONTALI

5070 sayılı kanun gereğince güvenli elektronik imza ile imzalanmıştır. ID:1362410012021517125036. Bu kod ile <http://evrak.akib.org.tr/> adresinden doğrulayabilirsiniz.

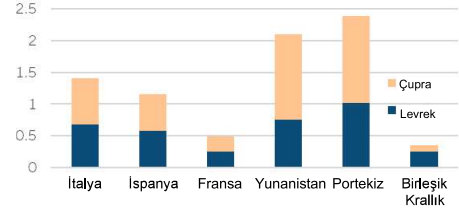
Avrupa'nın Ana Tüketici Pazarları

Ükelere Göre Levrek/Çupra Tüketimi

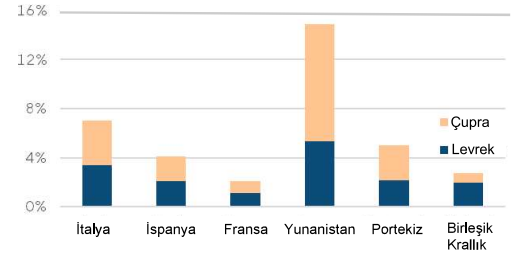


İtalya en büyük tüketim pazarı, fakat en çok Çupra/Levrek sevenler hangileri?

Kişi Başına Düşen Çupra/Levrek Tüketimi (kg/yıl)



Toplam Balık Tüketiminde Levrek/Çupra Tüketiminin Oranı

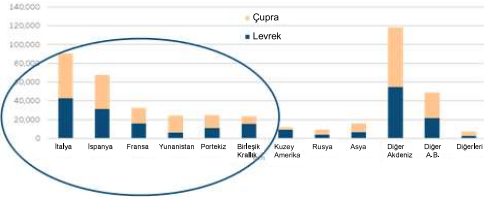


KONTALI

5070 sayılı kanun gereğince güvenli elektronik imza ile imzalanmıştır. ID:1362410012021517125036. Bu kod ile <http://evrak.akib.org.tr/> adresinden doğrulayabilirsiniz.

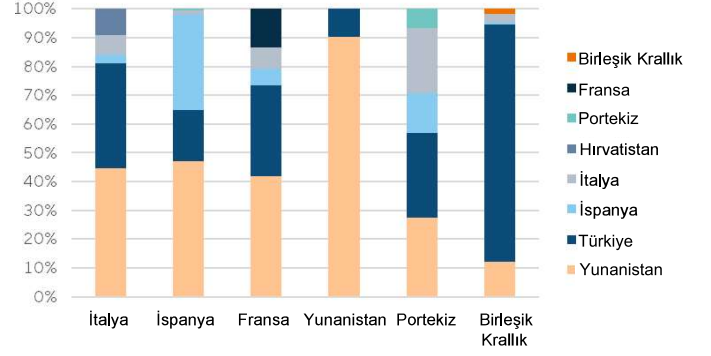
Avrupa'nın Ana Tüketici Pazarları

Ülkelere Göre Levrek/Çupra Tüketimi



Yunanistan en çok Levrek/Çupra seven ülke, fakat hangi ülke hangi ülkeler ile ticaret yapıyor?

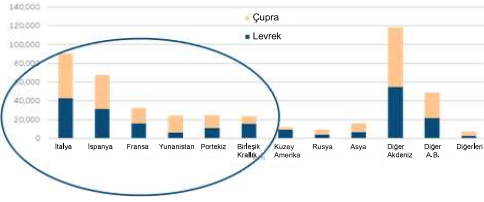
En fazla Levrek/Çupra Tüketen Ülkeler ve Ticaret Yaptıkları Ülkeler



KONTALI

Avrupa'nın Ana Tüketici Pazarları

Ülkelere Göre Levrek/Çupra Tüketimi

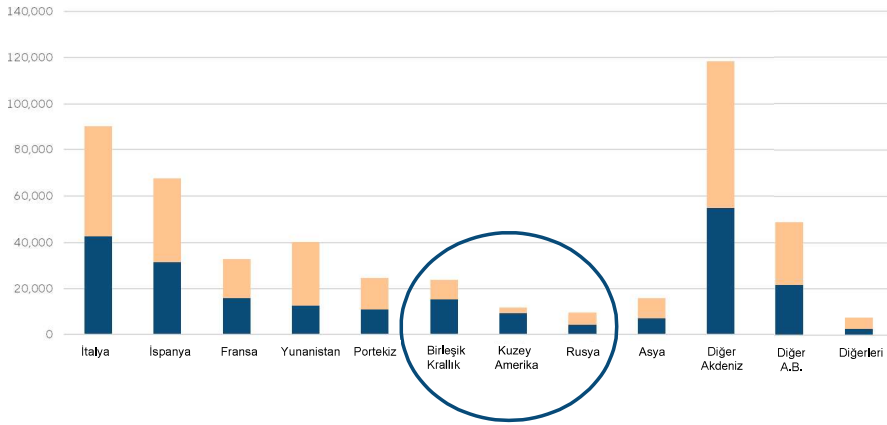


- * İtalya 1 numaralı toplam tüketim pazarı
- * Portekiz 1 numaralı kişi başı tüketim pazarı
- * Yunanistan 1 numaralı oransal tüketim
- * Fransa 1 numaralı çeşitli tüketim
- * B.K. 1 numaralı levrek tercih edilen pazar
- * İspanya 1 numaralı avlanmış çipura tüketicisi

KONTALI

Avrupa Dışındaki Tüketim Alışkanlıkları?

Ülkelere Göre Levrek/Çupra Tüketimi



KONTALI

5070 sayılı kanun gereğince güvenli elektronik imza ile imzalanmıştır. ID:1362410012021517125036. Bu kod ile <http://evrak.akib.org.tr/> adresinden doğrulayabilirsiniz.

Avrupa Dışındaki Tüketim Alışkanlıkları

Asya

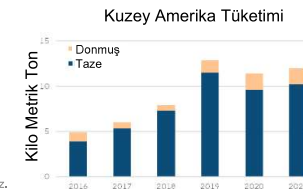
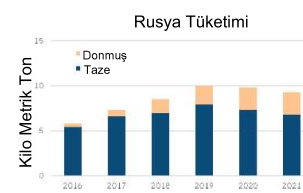
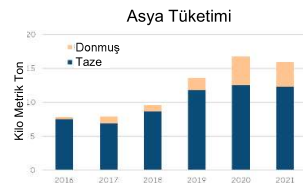
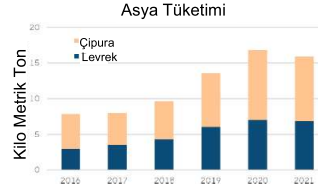
- Belirli bir tür tercih edildiği görülüyor
- Donmuş ürünlere yönelim artıyor
- İşlenmiş ürünlerin oranı daha fazla

Rusya

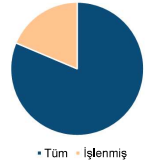
- Belirli bir tür tercih edildiği görülüyor
- Taze ürünlere talepte artış yok
- İşlenmiş ürünler neredeyse hiç tercih edilmiyor

Kuzey Amerika

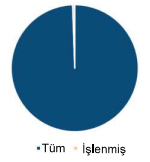
- Levrek net şekilde tercih ediliyor
- Düşük donmuş ürün oranı
- Yüksek işlenmiş ürün oranı



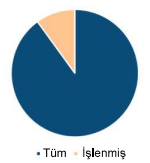
Asya Tüketimi



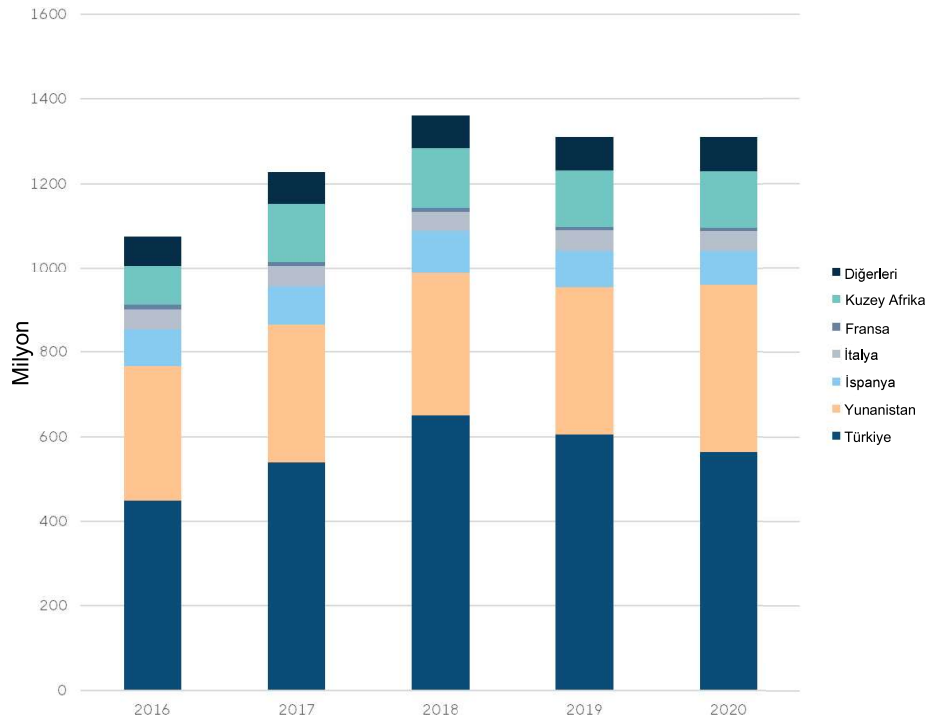
Rusya Tüketimi



Kuzey Amerika Tüketimi



Tahmini Yavru Miktarı - 1.3 Milyar



KONTALI

5070 sayılı kanun gereğince güvenli elektronik imza ile imzalanmıştır. ID:1362410012021517125036. Bu kodu <http://evrak.akib.org.tr/> adresinden doğrulayabilirsiniz.

Geleceęe Bakış

KONTALI

5070 sayılı kanun gereğince güvenli elektronik imza ile imzalanmıştır. ID:1362410012021517125036. Bu kod ile <http://evrak.akb.org.tr/> adresinden doğrulayabilirsiniz.

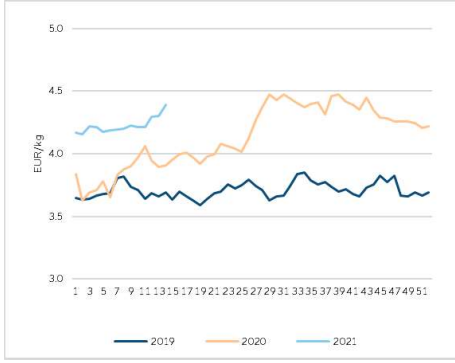
Üretim Hacimleri

Kontalı'nın Tahminleri:

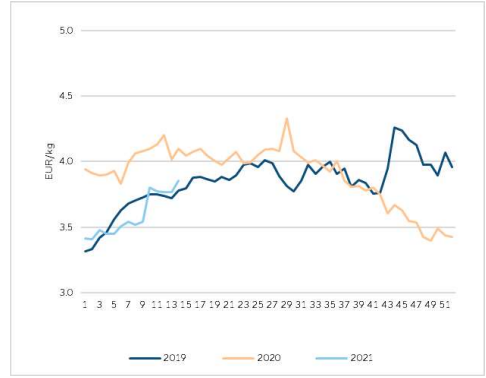
- Üretim hacimlerinin 2021 yılında artı yönde gelişmesi
- Bütün sektör için %1.5 ilave artış (2020'ye kıyasla 2021'de)
- Levrek için %1.3 artış, Çipura için %1.7 artış
- 2021'in sonuna doğru ve 2022'de trendlerin aksi yönde gerçekleşmesi bekleniyor (hızlı harekete geçenler mahsuller almaya başladıkça)
- Yunanistan; Güçlü şekilde artan üretim hacmi
- Türkiye; Son 2 yılda görülen hacim gelişimindeki eksi yöndeki trendin devam etmesi
- İspanya; Güçlü bir geri dönüş
- Hırvatistan; Üretim hacmindeki istikrarlı artışın devamı
- Sonuç olarak, 2021 yılında üretim hacminde artış görüleceğini fakat 2019 yılındaki rekor üretim hacmine ulaşamayacağını tahmin ediyoruz.

A.B.'nin Türkiye'den İthalat Fiyatları

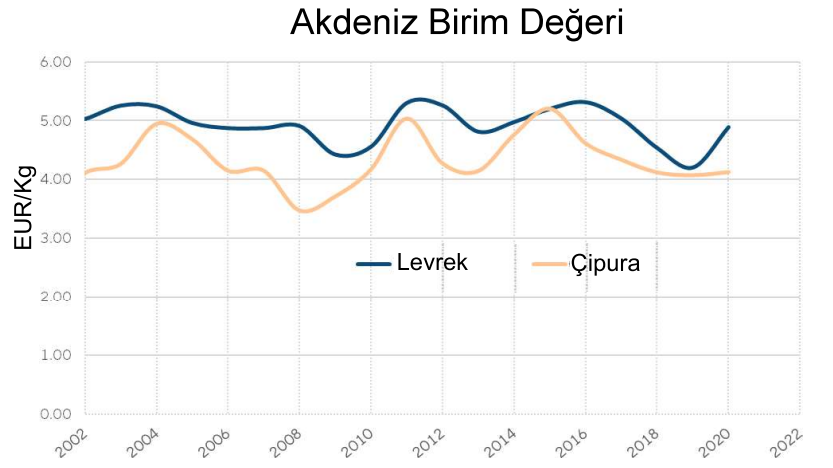
Levrek



Çipura



Akdeniz Fiyat Gelişimi



KONTALI

Geleceğe Bakış

KONTALI

5070 sayılı kanun gereğince güvenli elektronik imza ile imzalanmıştır. ID:1362410012021517125036. Bu kodu ile <http://evrak.akib.org.tr/> adresinden doğrulayabilirsiniz.

Kontalı'nın Gelecek Tahminleri:

- * 2021'de tüm sektör için üretim hacminde artış
 - * Levrek üretim hacminde %1.3 artış
 - * Çipura üretim hacminde %1.7 artış
- * 2022'de üretim hacminde hafif bir artış
- * 2021'de hem levrek hem çupra için birim fiyatlarda artış

KAYNAK:

KONTALI ANALYSE AS - Norveç

KONTALI

5070 sayılı kanun gereğince güvenli elektronik imza ile imzalanmıştır. ID:1362410012021517125036. Bu kod ile <http://evrak.akb.org.tr/> adresinden doğrulayabilirsiniz.