

2016 ÇALIŞMA RAPORU



Değerli Üyelerimiz, Değerli Sektör Temsilcileri,

Kimya sektörü, iç dinamiklerin yanı sıra küresel konjonktürün de etkisiyle 2016 yılında zor bir süreç yaşadı. Bu dönemde bir yandan talep daralırken, diğer taraftan ürünler üzerindeki fiyat baskısı daha fazla hissedilir hale geldi.

Komşu ülkemiz ve ihracatımızda önemli bir pazar olan Suriye'deki gelişmeler, kayda bağlı ihracatın yanında transit ihracatını da olumsuz etkiledi. Şu anda hem Suriye'den hem de Orta Doğu pazarından uzak kalmış durumdayız.

Sektörümüz ihracatçıları mevcut pazarlarında yaşadığı kayıpları telafi edebilmek adına hedef pazar değişikliğine başvurdu. Ekonomik ve siyasi belirsizliklerin gölgesinde 2016 yılını 14 milyar dolar ile geride bırakan kimya sektörü olarak, 2017'de ihracattaki daralmayı yeni pazarlarla aşarak tekrar 15,5 milyar dolarlık ihracat gerçekleştirmeyi hedefliyoruz.

Üyelerimizin talepleri ve ihtiyaçları doğrultusunda Akdeniz Kimyevi Maddeler ve Mamulleri İhracatçıları Birliği (AKMİB) olarak her yıl hizmetlerimizi geliştirme gayreti içinde olduk. Bu yıl, yine milli fuar organizasyonları, üniversite ve diğer kurumlarla işbirlikleri, üyelerimize özel eğitim ve seminerler ayrıca İstanbul Kimyevi Maddeler ve Mamulleri İhracatçıları Birliği (İKMİB) işbirliği ile 6. Kimyevi Maddeler ve Mamulleri Ar-Ge Proje Pazarı Etkinliği düzenledik. Yıl boyunca bakanlıklar ve ilgili bürokratlar ile üyelerimizin talep ve sorunlarını dile getirmek amacıyla diyaloglarımızı sürdürdük. 2016 yılında 181 yeni üyemizi de Birliğimize dahil ederek, 1411 üye sayısına ulaştık.

AKMİB olarak, 2017 yılında da sizden gelecek öneriler doğrultusunda Ekonomi Bakanlığı ve TİM koordinasyonunda belirlenen ülkemiz ihracat hedeflerini daha üst seviyelere taşımak ve üyelerimizin dünya pazarındaki ihracat paylarının arttırılmasının sağlanması amacıyla çalışmalarımıza devam edeceğiz.

Saygılarımızla,
Akdeniz Kimyevi Maddeler ve Mamulleri İhracatçıları Birliği
Yönetim Kurulu Adına

A. Uğur ATEŞ
Yönetim Kurulu Başkanı

YÖNETİM KURULU

ALTIN ATEŞ KİMYA A.Ş.

TÜRKİYE PETROL RAFİNELERİ A.Ş.

PETLAS LASTİK SANAYİ VE TİC. A.Ş.

SODA SANAYİ A.Ş.

SASA POLYESTER SANAYİ A.Ş.

OXYVİT KİMYA SAN. VE TİC. A.Ş.

SEÇİL KAUÇUK SAN. VE TİC. A.Ş.

GEMA MADENİ YAĞLARI SAN. VE TİC. A.Ş.

BEYAZ KAĞIT VE HİJYENİK ÜRÜN.TEM.İNŞ.SAN.TİC.A.Ş.

TOROS ECZA DEPOSU SAN. VE TİC.LTD.ŞTİ.

MERSİN İLAÇ ECZA DEPOSU TİC. LTD. ŞTİ.

A.Uğur ATEŞ

Hasan TAN

M. Murat DİREKÇİ

Selma AKYOL

İrfan BAŞKIR

Yalçın ORHAN

Orhan KOÇ

Kazım GÜVEN

Zühtü DOĞRUL

Abdülkadir İDİŞ

Yasemin TAŞ

Başkan

Başkan Yrd.

Başkan Yrd.

Muhasip Üye

Üye

Üye

Üye

Üye

Üye

Üye

Üye

DENETİM KURULU

SARIKAYA BOYA KİM.MAD.NAK.İNŞ. TAAH.TİC.LTD.ŞTİ.

NET ZİRAAT GIDA PETROL ÜRÜN.LTD.ŞTİ.

KAYAŞ KURU BUZ AMB.PLS.GID.YAL.SIN.GAZ.TİC.İŞL.

Cevri SARIKAYA

Taner ŞAHİN

Fürkan BAYAZIT

GENEL SEKRETERLİK

GENEL SEKRETER VEKİLİ

GENEL SEKRETER YARDIMCISI

KİMYA SEKTÖR ŞUBESİ ŞEFİ

Ümit SARI

Canan AKTAN ERDOĞMUŞ

Burcu ŞENEL

İÇİNDEKİLER

SEKTÖRÜN GENEL DEĞERLENDİRMESİ

DÜNYA TİCARETİ

Dünya Kimya Sektörü İhracatı

Dünya Kimya Sektörü İthalatı

TÜRKİYE KİMYA SEKTÖRÜ İHRACATI

Sektör İhracatı Ürün Grubu Değerlendirmesi

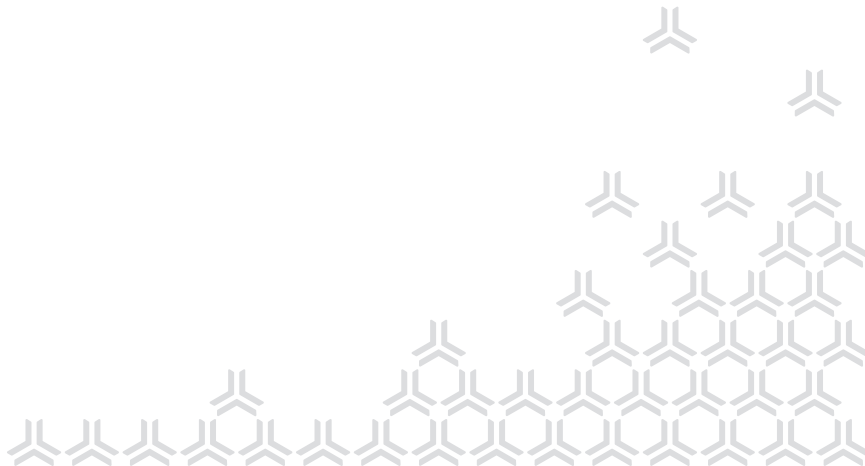
Sektör İhracatı Ülke Değerlendirmesi

Akdeniz Kimyevi Maddeler ve Mamulleri İhracatçıları Birliği Sektör İhracatı Değerlendirmesi

TÜRKİYE KİMYA SEKTÖRÜ İTHALATI

2016 YILI FAALİYETLERİ

2017 YILI İŞ PLANI



SEKTÖRÜN GENEL DEĞERLENDİRMESİ

DÜNYA TİCARETİ

Avrupa Kimya Endüstrisi Konseyi (CEFIC) verilerine göre, Dünya kimya sanayi cirosu 2015 yılında 3.534 Milyar Euro olarak gerçekleşmiştir. Dünya genelindeki satış hacmi, 2014 yılına oranla %14 oranında artmıştır. 2014 yılında 3.100 Milyar Euro olan dünya kimyasal satışı 2015 yılında 434 Milyar Euro değerinde büyümüştür. Bu büyümedeki en büyük pay, satış hacmini 1.084 milyar Euro'dan %30 oranında arttırarak 1.409 milyar Euro'ya ulaştıran Çin'e aittir.

Avrupa Birliği kimya sanayisi ise Amerika Birleşik Devletleri'nin biraz üstünde gerçekleşen toplam satış rakamları ile dünya sıralamasında 2. Sırada yer almaktadır. Ülke bazında kimyasal satışlarda, Çin'i takip eden ülkeler; 519 Milyar Euro ile ABD, 148 Milyar Euro ile Almanya, 136 Milyar Euro ile Japonya, 115 Milyar Euro ile Güney Kore'dir.

Dünya Kimya Sektörü İhracatı

Dünya kimyasal ticareti rekabeti canlandırmakta, inovasyon sayesinde yeni pazarlar oluşturmak için teşvik etmekte, üretim etkinliğini harekete geçirmektedir. Ama tüm bunların üzerinde, insan hayatının kalitesini iyileştirmeye destek olmaktadır.

Global kimyasal piyasasında, tarihe dayalı önemli bir oyuncu olarak, Avrupa Birliği Kimya sanayisi, ticari fırsatlardan yararlanmaya devam etmektedir. (CEFIC) verilerine göre; iç çevresinde ve uluslararası ekonomik belirsizliğe rağmen, AB Kimya Sanayi İhracatı 2015 yılında 146.6 Milyar Euro'ya ulaşmıştır. 2015 yılında AB dışından ithal edilen kimyasal ürün değeri 101.9 Milyar Euro'dur. Bu ticari hareket sonucunda AB, 44,8 Milyar Euro dış ticaret fazlası vermiştir.

International Trade Center (ITC) verilerine göre; dünya kimyasal ürünler 2015 yılı ihracat sıralamasında; ilk beş ülke şu şekildedir; ABD 342 Milyar \$, Almanya 277 Milyar \$, Rusya 238 Milyar \$, Çin 220 Milyar \$, S. Arabistan ise 183 Milyar \$

KÜRESEL KİMYA SEKTÖR İHRACATI

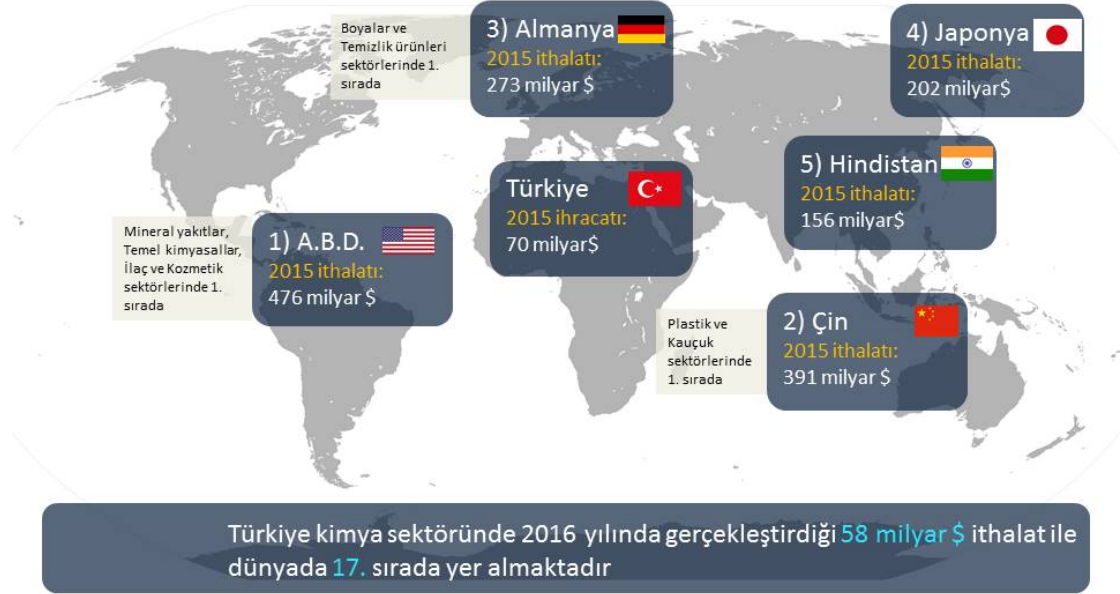


Kaynak: ITC

Dünya Kimya Sektörü İthalatı

International Trade Center (ITC) dünya kimyasal ürünler 2015 yılı ithalat sıralamasında; ilk beş ülke şu şekildedir; ABD 476 Milyar \$, Çin 391 Milyar \$, Almanya 273 Milyar \$, Japonya 202 Milyar \$, Hindistan ise 156 Milyar \$

KÜRESEL KİMYA SEKTÖR İTHALATI



Kaynak: ITC

TÜRKİYE KİMYA SEKTÖRÜ İHRACATI

Türkiye İhracatçılar Meclisi (TİM) tarafından açıklanan verilere göre, 2016 yılında Kimyevi Maddeler ve Mamulleri ihracatı, 2015 yılına kıyasla %9,5 oranında bir düşüşle 13,9 milyar dolar olarak gerçekleşmiştir.

2015 yılında Kimyevi Maddeler ve Mamulleri ihracatı 15.3 milyar dolar olarak kaydedilmiştir. 143,8 milyar dolar olarak gerçekleşen aynı yıl Türkiye Geneli ihracatındaki payı %11 iken, bu oran 2016 yılında %10'a gerilemiştir

Türkiye Kimyevi Maddeler ve Mamulleri Sektörü İhracatı Ürün Grubu Değerlendirmesi

Türkiye Geneli Kimyevi Maddeler ve Mamulleri sektöründe en fazla ihraç edilen ürün grupları sıralamasında, plastik ve mamuller %33,5 ile ilk sırada yer almaktadır. Bu grubu, mineral yakıtlar, mineral yağlar ve ürünler % 19 ile, % 8,2 ile kauçuk ve kauçuk eşya, % 7,9 ile anorganik kimyasallar, % 6 ile eczacılık ürünleri izlemektedir.

Sektörde ihracat yapılan ilk 5 ürün gruplarının ihracat artışları incelendiğinde, 2015 yılına kıyasla artış yaşanan tek sektör %2 ile oranında kauçuk ve kauçuk eşya'dır. Mineral yakıtlar, mineral yağlar ve ürünler'de ise % 26 oranındaki düşüş dikkat çekmektedir.

Türkiye Kimyevi Maddeler ve Mamulleri Sektörü İhracatı Ülke Değerlendirmesi

Kimyevi Maddeler ve Mamulleri sektörü Türkiye Geneli ihracatı ülke bazında incelendiğinde; 2016 yılında, en fazla ihracat yapılan ülkelerin arasında birinci sırayı, %5,8'lik pay ile Almanya'nın aldığı görülmektedir.

Almanya'yı sırasıyla, Mısır, Irak, İran ve İtalya izlemektedir. En fazla Kimyevi Maddeler ve Mamulleri ihracatı yapılan ülkeler sıralamasında ilk 20'de yer alanlar arasında, en fazla ihracat artışı yaşanan ülke %27 ile Hollanda'dır. Aynı grupta en fazla düşüş %41 ile Rusya'dadır. İkinci en büyük pazar payı ise %5,7 ile Mısır'a aittir. Irak en fazla pazar payına sahip üçüncü ülke olup, payı %5,7'dir. 2016 yılında ülkeye yapılan ihracatta bir önceki yıla kıyasla, %16 oranında düşüş yaşanmıştır.

TÜRKİYE KİMYA SEKTÖRÜ İTHALATI

International Trade Center (ITC) verilerine göre, 2015 yılında kimya sektöründe ithal edilen ürün grupları sıralamasında en büyük pay %28,5 ile plastik ve plastikten mamul eşya grubuna aittir. Bu ürün grubunu %25,6 ile Mineral Yakıtlar, %11 ile de Organik Kimyasallar izlemektedir.

Ürün Bazında Türkiye Kimya Sektörü İthalatı (Bin \$)

FASIL	ÜRÜN	2013	2014	2015	14/15 Değişim (%)	2015 Pay (%)
27	Mineral Yakıtlar/Yağlar	18.850.875	18.782.437	11.009.438	-41,4	25,6
28	İnorganik Kimyasal	1.592.956	1.593.630	1.388.778	-12,9	3,2
29	Organik Kimyasallar	5.314.064	5.832.864	4.715.576	-19,2	11,0
30	Eczacılık Ürünleri	4.151.045	4.428.133	4.296.427	-3,0	10,0
31	Gübreler	1.492.105	1.470.997	1.250.915	-15,0	2,9
32	Boya,Macun, Vernik	1.965.998	2.122.896	1.808.600	-14,8	4,2
33	Parfümeri, Kozmetik	1.141.574	1.191.588	1.101.900	-7,5	2,6
34	Sabunlar	870.829	876.350	779.414	-11,1	1,8
35	Albüminoid Madde	527.729	552.579	466.037	-15,7	1,1
36	Barut,Patlayıcı Madde	55.176	60.323	55.052	-8,7	0,1
37	Fotoğrafçılık, Sinemacılık Eşyası	214.880	193.671	156.804	-19,0	0,4
38	Muhtelif Kimyasallar	2.123.678	2.276.115	2.049.324	-10,0	4,8
39	Plastik Ve Plastikten Mamul Eşya	13.881.017	14.150.702	12.268.290	-13,3	28,5
40	Kauçuk Ve Kauçuktan Eşya	1.981.781	1.868.339	1.645.539	-11,9	3,8
Toplam		54.163.707	55.400.624	42.992.094	-22,4	100,0

Kaynak: International Trade Center (ITC)-Trademap

AKDENİZ KİMYEVİ MADDELER VE MAMULLERİ İHRACATÇILARI BİRLİĞİ SEKTÖR İHRACATI DEĞERLENDİRMESİ

2016 yılında gerçekleşen Akdeniz Kimyevi Maddeler ve Mamulleri ihracatı 2,9 milyar dolar olarak kaydedilmiştir. 2015 yılına kıyasla %21 oranında ihracat düşüşü gözlenmiştir.

Akdeniz Kimyevi Maddeler ve Mamulleri İhracatçıları Birliği- En Fazla İhraç Edilen Ülkeler

2016 yılında, Akdeniz Kimyevi Maddeler ve Mamulleri İhracatçıları Birliğinin ülkeler bazında ihracatı incelendiğinde, en büyük Pazar payının %17 ile Mısır'a ait olduğu görülmektedir. Mısır'ı, %10 ile B.A.E, %8 ile S. Arabistan izlemektedir.

En fazla Kimyevi Maddeler ve Mamulleri ihracatı yapılan ilk 20 ülke sıralamasında, aşağıda da görüleceği üzere, 2015 yılı eş dönemine kıyasla Tunus, Etiyopya ve Hollanda ülkelerine ihracattaki artış dikkat çekilmektedir.

Bunun yanında, 2016 yılında, Malta, İspanya ve B.A.E ihracatında düşüş gözlemlenmiştir.

Akdeniz Kimyevi Maddeler ve Mamulleri İhracatçıları Birliği - En Fazla İhraç Edilen Ürün Grupları

2016 yılında, Akdeniz Kimyevi Maddeler ve Mamulleri İhracatçıları Birliğinin ürün grupları bazında ihracatı incelendiğinde, en büyük payın %70 ile mineral yakıtlar, yağlar ve ürünler'e ait olduğu görülmektedir. Grubu, %9 ile plastik ve mamulleri, %6 ile anorganik kimyasallar izlemektedir.

En fazla Kimyevi Maddeler ve Mamulleri ihracatı yapılan ürün grubu sıralamasında, aşağıda da görüleceği üzere, mineral yakıtlar, yağlar ve ürünler ihracatında, 2015 yılına kıyasla %28 oranındaki düşüş kaydedilmiştir. Ayrıca plastik ve mamullerinde %4 anorganik kimyasallarda % 5 oranında düşüş meydana gelmiştir. Gübrelerdeki %473 oranındaki artış ise dikkat çekmektedir.

2016 YILI FAALİYETLERİ

- **6.KİMYEVİ MADDELER VE MAMULLERİ AR-GE PROJE PAZARI**

Akdeniz Kimyevi Maddeler ve Mamulleri İhracatçıları Birliği (AKMİB) ve İstanbul Kimyevi Maddeler ve Mamulleri İhracatçıları Birliği (İKMİB) işbirliği ile 2016 yılında altıncı kez gerçekleştirilen Kimyevi Maddeler ve Mamulleri AR-GE Proje Pazarı'nın, İstanbul Dış Ticaret Kompleksi'nde düzenlenen ödül töreninde akademisyen ve sanayicilerden oluşan Değerlendirme Kurulu Üyeleri tarafından 188 proje online olarak değerlendirildi.

İlk 40'a giren proje sahiplerinin, Ödül Kurulu Toplantısı'nda projelerini jüri üyelerine detaylı olarak anlattıkları sunumların değerlendirilmesi sonucunda kategoriler bazında birinci seçilen projeler 15 bin TL ile ikinciler 10 bin, üçüncüler ise 5 bin TL ile ödüllendirildi.



6.AR-GE PROJE PAZARI ÖDÜL TÖRENİ

- **MİLLİ KATILIM FUAR ORGANİZASYONLARI**


Akdeniz Kimyevi Maddeler ve Mamulleri İhracatçıları Birliği (AKMİB) ve İstanbul Kimyevi Maddeler ve Mamulleri İhracatçıları Birliği (İKMİB) işbirliği ile 2016 yılında plastik, kozmetik, ilaç, medikal, sağlık vb. alt sektörlerde 12 adet milli katılım fuar organizasyonu düzenlendi.

AMBIENTE -MİLLİ KATILIM

Tarihi: 12-16 Şubat 2016

Yeri : Frankfurt/ALMANYA

Konusu: PLASTİK EV VE MUTFAK EŞYALARI



Int.Home and Housewares Show -MİLLİ KATILIM

Tarihi: 7-10 Mart 2016

Yeri : Chicago / ABD

Konusu: PLASTİK EV VE MUTFAK EŞYALARI

international
home  housewares
show

COSMOPROF BOLOGNA -MİLLİ KATILIM

Tarihi: 18-21 Mart 2013

Yeri : Bologna/İtalya

Konusu: Kozmetik

COSMOPROF
WORLDWIDE BOLOGNA

DUPHAT -MİLLİ KATILIM

Tarihi: 15-17 Mart 2016

Yeri : Dubai/B.A.E

Konusu: İlaç



Hong Kong Houseware Fair -MİLLİ KATILIM

Tarihi: 21-24 Nisan 2016

Yeri : Hong Kong /Ç.H.C

Konusu: PLASTİK EV VE MUTFAK EŞYALARI



CHINAPLAS SHANGHAI -MİLLİ KATILIM

Tarihi: 25-28 Nisan 2016

Yeri : Şangay/Ç.H.C

Konusu: Plastik Kauçuk Makina



BEAUTYWORLD -MİLLİ KATILIM

Tarihi: 15-17 Mayıs 2016

Yeri : Dubai/B.A.E

Konusu: Kozmetik



PLMA's 2016 Private Label Trade Show -MİLLİ KATILIM

Tarihi: 24-25 Mayıs 2016

Yeri : Amsterdam/Hollanda

Konusu: Özel Etiketli Ürünler



K 2016 -MİLLİ KATILIM

Tarihi: 19-26 Ekim 2016

Yeri : Düseldorf/ALMANYA

Konusu: Plastik



COSMOPROF ASIA -MİLLİ KATILIM

Tarihi: 11-13 Kasım 2016

Yeri : Hongkong/Ç.H.C

Konusu: Kozmetik



PLMA's 2016 Private Label Trade Show -MİLLİ KATILIM

Tarihi: 15-17 Kasım 2016

Yeri : Chicago/ A.B.D

Konusu: Özel Etiketli Ürünler



MEDICA -MİLLİ KATILIM

Tarihi: 14-17 Kasım 2016

Yeri : Dusseldorf/Almanya

Konusu: Medikal Teknoloji, Sağlık, Eczacılık



- **YURT DIŐI ORGANİZASYONLAR, PROJELER VE İŐBİRLİKLERİ**

- AKİB tarafından 10-19/06/2016 tarihleri arasında Lefkoőa / KKTC'de düzenlenen "40. KKTC Uluslararası Fuarı'na yönelik milli katılım organizasyonuna katılım sağlanmıőtır.

- Türkiye İhracatçılar Meclisi organizasyonu ile 10-12 /08/ 2016 tarihleri arasında Güney Afrika Cumhuriyeti'ne yönelik düzenlenen heyete katılım sağlanmıştır.
- 15-21/08/2016 tarihleri arasında Mersin Üniversitesinin ev sahipliğinde düzenlenen, 28. Ulusal Kimya Kongresi organizasyonuna sponsorluk desteği verilmiştir.
- 6-8 /09/ 2016 tarihleri arasında Singapur'da düzenlenen 32. Asya Pasifik Petrol Konferansı (APPEC 2016)'na katılım sağlanmıştır.
- 10-04/11/2016 tarihleri arasında Havana şehrinde IMMIB tarafından gerçekleştirilen FIHAV 2016 Milli Fuar Organizasyonuna katılım sağlanmıştır.
- Artkim Fuarçılık ile 10-12 /11/ 2016 tarihleri arasında gerçekleştiren "Chem Show Eurasia" ve "Life Science Ingredients" fuarları için işbirliği gerçekleştirilmiştir.
- Mersin Valiliği tarafından koordine edilen "Mersin İnsani Yardım Platformu"na destek verilmiştir
- Kimyasal Madde Üretim Teknolojileri Merkezi (veya Kimya Vadisi) Kurulması adlı ÇKA GÜDÜMLÜ Projesine ortak olunması ve eş finansman desteği verilmesine karar verilmiştir.

• **ADANA İNOVASYON HAFTASI**

Türkiye İhracatçılar Meclisi (TİM) ve Akdeniz İhracatçı Birlikleri (AKİB) tarafından Ekonomi Bakanlığı koordinatörlüğünde düzenlenen Türkiye İnovasyon Haftası, 27-28 Ekim 2016 tarihleri arasında Adana'da gerçekleştirildi. Arçelik, Türk Ekonomi Bankası ve Türk Hava Yolları stratejik partnerliğinde Adana Sanayi Odası, Adana Ticaret Odası, Çukurova Kalkınma Ajansı, Adana Ticaret Odası, TEMSA, Çukurova Fuarçılık, Adana Hacı Sabancı Organize Sanayi Bölgesi ve Adana Büyükşehir Belediyesi'nin katkılarıyla ikincisi düzenlenen Türkiye İnovasyon Haftası Adana Buluşması'nın tanıtımına, Adana Valisi Mahmut Demirtaş, Adana Büyükşehir Belediye Başkanı Hüseyin Özlü, TİM Başkanı Mehmet Büyükekeşi, AKİB Koordinatör Başkanı Zeki Kıvanç, TİM Adana İnovasyon Komitesi Başkanı Bülent Aymen, TEB KOBİ Bankacılığı Kıdemli Genel Müdür Yardımcısı ve Genel Müdür Vekili Turgut Boz ve çok sayıda ihracatçı katıldı.

2016 Çalışma Raporu

• EĞİTİM ve SEMİNERLER

2016 yılı içinde, AKİB tarafından üyelerine ve sektör ilgilerine yönelik olarak çeşitli seminer ve eğitimler verildi.

16-17 Ocak 2016	Uluslararası Ticarete İstihbarat ve Uluslararası Fuar Yönetimi Eğitimi
25 Şubat 2016	Akreditifli Yüklemler ve Denizyolu Taşımacılığı Semineri
26 Mart 2016	Dış Ticarete Ödeme – Teslim Şekilleri ve Akreditif Eğitimi
5 Nisan 2016	İhracat Gözetimi (Irak- Mısır – Sudan) – ISO 9001:2005 ve ISO 14001:2015 Standardı Revizyonu – Yetkilendirilmiş Yükümlü Statüsü Uygulaması Semineri
18 Nisan 2016-Niğde 19 Nisan 2016- Kayseri 20 Nisan 2016-Hatay 21 Nisan 2016- Adana 22 Nisan 2016- Mersin	Dış Ticaret Bilgilendirme Seminerleri
11 Mayıs 2016	Uluslararası Ticarete Teslim ve Ödeme Yöntemleri
13 Mayıs 2016	Trend Takibi ve Analizi
20 Temmuz 2016	Yetkilendirilmiş Yükümlü Uygulamasına Yönelik Düzenlemeler, Onaylanmış Kişi Statü Belgesi ve YYS Karşılaştırılmaları, YYS Başvuru ve Değerlendirmesi ile Denetim Aşamasına İlişkin Sorunlar ve Çözüm Yolları Eğitimi

• YAYINLARIMIZ



AKİB AKTÜEL

Akdeniz İhracatçı Birlikleri Genel Sekreterliği tarafından ayda bir yayımlanan AKİB AKTÜEL dergisi ücretsiz dağıtılmaktadır.

SEKTÖR RAPORLARI

Türkiye sektör ihracatı ve AKMİB ihracatının, ülke, ürün grubu ve il bazında değerlendirmelerini içeren raporlar; aylık, 6 aylık ve yıllık bazda hazırlanarak web sayfamızda yayınlanmakta, ayrıca üyelerimize e-posta yoluyla ulaştırılmaktadır.



- **İHRACAT DESTEKLERİ**

AKİB DEVLET YARDIMLARI ŞUBESİ 2016 YILI DESTEK RAPORU

	TURQUALITY® DESTEĞİ	ÇEVRE MALİYETLERİ DESTEĞİ	YURT DIŞI BİRİM, MARKA VE TANITIM DESTEĞİ	YURT DIŞI FUAR DESTEĞİ	PAZARA GİRİŞ BELGELERİ DESTEĞİ
Başvuru Sayısı	1.141	4	175	896	182
Destek Tutarı (TL)	11.882.455	22.649	5.377.822	13.696.300	726.039

- **ÜYELİK İŞLEMLERİ**

2016 yılında, toplam 1314 yeni üyelik işlemi gerçekleştirilmiş olup, yıl sonunda aktif üye sayısı 9.339 olmuştur. Birlikler itibariyle üyelik işlem sayısı şu şekildedir.

	2016 Yeni Üye Sayısı	Aktif Üye Sayısı
Kimyevi Maddeler ve Mamulleri	181	1411
Hazır Giyim ve Konfeksiyon	64	451
Tekstil ve Hammaddeleri	52	545
Yaş Meyve Sebze	303	1786
Hububat Bakliyat Yağlı Tohumlar	103	901
Sü Ürünleri ve Hayvansal Mamuller	26	306
Ağaç ve Orman Ürünleri	199	1325
Demir ve Demir Dışı Metaller	386	2614

2017 YILI İŞ PLANI

2017 YILI İŞ PLANI

- *Kimya sektörü için potansiyel arz eden dış pazarlarda, üyelerimizin pazar payını arttırmak ve yeni pazarlar bulmalarına destek olmak amacıyla milli katılım fuar organizasyonları düzenlemeye devam etmek*
- *İhracatçılarımızın yeni pazarlara açılması, var olunan pazarlarda daha iyi tutunmaları ve pazar paylarını arttırmaları amacıyla Uluslararası Rekabetçiliğin Geliştirilmesinin Desteklenmesi Hakkında 2010/8 Sayılı Tebliği çerçevesinde, AKMİB üyelerinin ihraç ürünleri göz önünde bulundurularak belirlenecek alt sektörler için UR-GE projelerini hayata geçirmek*
- *AKMİB tarafından, kimya sektöründe faaliyet gösteren ihracatçı firmaların bir araya getirilmesi ve sorunlarına çözüm bulunması amacıyla, Kimya Sektörü İhracat Sorunları Değerlendirme Toplantıları'nda farklı illerde düzenli olarak gerçekleştirmek*
- *AKMİB Yönetim Kurulu tarafından 2017 Yılı Hedef Ülkeleri olarak belirlenen ülkelere yönelik sektörel ticaret heyeti, alım heyeti gibi pazara giriş faaliyetleri düzenlemek*
- *AKMİB ve İKMİB işbirliği ile 7.Kimyevi Maddeler Ve Mamulleri Ar-Ge Proje Pazarı düzenlemek*
- *Üyelerimizin ihracata yönelik ihtiyaç duydukları alanlarda ve sektöre ilişkin teknik eğitimler düzenlemek*

Tel : +90 324 325 37 37
Fax : +90 324 325 41 42

Limonluk Mah. Vali H.Aksoy Cad. No: 4
33120 Yenişehir - Mersin - TÜRKİYE

kimya@akib.org.tr - www.akib.org.tr

2016 ÇALIŞMA RAPÖRÜ