



2019-2020

ÇALIŐMA RAPORU

**AKDENİZ DEMİR VE DEMİR DİŐİ METALLER
İHRACATÇILARI BİRLİĐİ**



Akdeniz Demir ve Demir Dışı Metaller İhracatçıları Birliği'nin Değerli Üyeleri,

Malumları olduğu üzere 2020 yılı, ilk aylarından itibaren tüm dünyayı ve paralelinde ülkemizi de etkisi altına alan Covid 19'un getirdiği olumsuzluklara karşı güçlü mücadelelerin verildiği bir yıl oldu. Salgın, birçok dünya vatandaşının sağlığını tehlikeye atarken beraberinde ekonomik olumsuzlukları da tetikledi. Özellikle pandemi sürecinde bozulan arz-talep dengesi tüm sektörlerde kelebek etkisi yaratırken bu süreçten en fazla olumsuz etkilenen sektörlerin başında demir ve demir dışı metaller ve çelik sektörü geldi. 2020 yılına ihracat artışıyla başlayan Türkiye demir ve demir dışı metaller ihracatımız ve çelik sektörü ihracatımız gerek pandemi ile gerekse ülkelerin bize karşı almış olduğu korunma tedbirlerine karşı birçok mecrada savaş verdi.



İhracatımızın önünde gelişen tüm bu olumsuzluklara rağmen, hükümetimiz tarafından uygulanan doğru politikalar ve destekleri de arkasına alan ihracatçımız, karşılaştığı zorluklara aldırmandan değişen ekonomik şartları da göz önünde bulundurarak krizleri fırsata dönüştürme bilinciyle belirlenen hedeflere ulaşma ve ülkemizi dünyanın en büyük ekonomileri arasına sokma yolunda emin adımlarla ilerlemektedir. İnanıyoruz ki, Türkiye güçlü yatırım, üretim ve ihracat altyapısıyla ihracatta öncü olmaya devam edecektir.

Halihazırda Türkiye ihracatının belkemiği sayılan demir ve çelik sektöründe, Türkiye'nin önde gelen sayılı ihracatçıları bünyesinde bulunduran Akdeniz Demir ve Demir Dışı Metaller İhracatçıları Birliği olarak, 24 şehirde 5.000'in üzerinde üye firmamıza hizmet vermekteyiz. Gayemiz, bu artışa vesile olan ve ülkemiz ekonomisine girdi sağlayan en büyüğünden en küçüğüne kadar tüm üyelerimize en iyi şekilde hizmet vermeye devam etmektir. Birliğimiz, bu zorlu süreçten daha güçlü çıkmak için ihracatçılarımızı her türlü platformda desteklemeye ve haziran ayı itibarıyla başlayan yeni normale daha iyi adapte olmalarını sağlamaya devam edecektir.

Yılın sonu itibarıyla 14 milyar doların üzerinde olan Türkiye demir çelik ihracatına ve bunun yanında 1,5 milyar doların üzerinde olan Akdeniz Demir ve Demir Dışı Metaller ihracatımıza vesile olan ve sorumluluk bölgemizde yer alan Hatay, Kayseri, Adana, Karaman ve Mersin sektörümüzde en çok ihracat gerçekleştirilen iller arasında yer almakta olup, ihracattan kazandıklarını üretime, istihdama ve yatırıma dönüştüren firmalarımız buldukları şehirleri demir ve çelik sektöründe birer cazibe merkezi haline getirmektedir.

Demir Çelik sektörü birçok sektöre hammadde sağlaması sebebiyle ülkemiz ve dünya sanayiinde önemli ve ayrıcalıklı bir yere sahiptir. 2000 yılından bu yana demir çelik sektörü ülkemizde en hızlı büyüyen sektörlerden biri olmuştur. Gerçekleştirilen yatırımların da artmasıyla 50 milyon ton'a ulaşan kapasitemiz, ülkemizin dünyada ham çelik üretiminde ilk 10 ülke arasında yer almasını sağlamıştır.

Özellikle ileri teknolojik ürünlerin insan hayatının vazgeçilmez bir parçası haline gelmesiyle, teknolojik gelişmelerin ışığında inovatif yatırımlarla, demir-çelik sektöründe, katma değeri yüksek ürünler daha da önemli bir hale gelmiştir. Ancak bu durumun değerlendirilebilmesi için sektörde dönüşüme ihtiyaç vardır. Yassı ve vasıflı çeliğin üretimdeki ağırlığını artırmak için şartlar zorlanmalıdır. Bu noktada devlet teşviklerinin katma değerli ürünleri daha fazla destekler nitelikte dizaynı ve mevcut desteklerinden azami şekilde faydalanmamız gerekmektedir.

Salgının etkilerinin hissedildiđi Kresel ekonomide, rekabetçiliđin ileri boyutlara ulařtıđı dnyamızda, krizleri fırsatlara dnřtrmenin yolları aranmalıdır. Bu zorlu ortama rađmen firmalarımızın ve dolayısıyla lkemizin yurtdıřında bilinirliđinin artırılması, ihracatımızın belirlenen hedeflere ulařması ADMİB olarak en çok zerinde durduđumuz konuların bařında gelmektedir.

Akdeniz Demir ve Demir Dıřı Metaller İhracatçılar Birliđi Ynetim Kurulu olarak, 2020 yılında Covid 19 salgınının etkisiyle deđiřen kresel ekonomik dalgalanmalara rađmen zverili çalıřmalarımıza devam ettik, 2021'de de zerimize dřeni fazlasıyla yapmaya devam edeceđiz. Bu vesileyle, 2021 yılının, lkemize ve siz deđerli yelerimize sađlık, mutluluk ve bol kazanç getirmesini temenni ederim.

Fuat TOSYALI
Akdeniz Demir ve Demir Dıřı Metaller İhracatçılar Birliđi
Ynetim Kurulu Bařkanı



AKDENİZ DEMİR VE DEMİR DIŐI METALLER İHRACATÇILARI BİRLİĐİ
YÖNETİM KURULU

FİRMA UNVANI	FİRMA TEMSİLCİSİNİN ADI SOYADI	YÖNETİM KURULUNDAKİ UNVANI
TOSYALI DEMİR ÇELİK SANAYİ A.Ő.	Fuat TOSYALI	Y.K. BAŐKANI
KLASS DIŐ TİC LTDİ ŐTİ.	Adnan Ersoy ULUBAŐ	BAŐKAN YRD.
MESTAŐ METAL ENDÜSTRİ SANAYİ VE TİC.A.Ő.	Rahmi İNCETAN	BAŐKAN YRD.
ERBOSAN ERCİYAS BORU SANAYİ TİCARET A.Ő.	Őaban ALTUNBAŐ	MUHASİP ÜYE
SAFLON METAL SANAYİ VE TİCARET A.Ő.	Sefa ÇİÇEKÇİ	ÜYE
İSKENDERUN DEMİR ÇELİK A.Ő.	Mehmet PEHLİVAN	ÜYE
GÜRKAN BÜRO MOBİLYA SAN. VE TİC.LTD.ŐTİ.	Hakkı İLGÜ	ÜYE
HAS ÇELİK VE HALAT SANAYİ TİCARET A.Ő.	Őahin ÖZBEK	ÜYE
SER DAYANIKLI TÜKETİM MALL.İÇ VE DIŐ TİC.SAN.A.Ő.	Mustafa USTAOĐLU	ÜYE
BORAY BORU VE PROFİL ANONİM A.Ő.	Bülent AYTEKİN	ÜYE
YAKUP KILINÇ DEMİR VE TEKS.ÜRN.İTH.İHR.TİC.LTD.ŐTİ.	Yakup KILINÇ	ÜYE

Denetim Kurulu Asil Üyeleri

ÇEL-KA ÇELİK KAPI SAN. TİC. A.Ő.	ASIM BALCI
TUĐRA MAKİNA TAKIM TEZGAH MADENİ EŐYA SAN. TİC. A.Ő.	MUSTAFA ÇETİNDAAĐ

Genel Sekreterlik

GENEL SEKRETER	Mehmet Ali ERKAN
GENEL SEKRETER YARDIMCISI	Canan AKTAN SARI
SANAYİ SEKTÖRLERİ ŐUBESİ MÜDÜRÜ	Őebnem TİNLİ
SEKTÖR SORUMLUSU	Aybüke DOKUDUR

İÇİNDEKİLER

2019 YILI TÜRKİYE GENELİ VE AKİB İHRACAT DEĞERLENDİRMESİ

2019 YILI YAPILAN FAALİYETLER

2019 YILI İHRACAT DESTEKLERİ

BASINDA ADMİB

2019 YILI MALİ RAPORLAR

2020 YILI TÜRKİYE GENELİ VE AKİB İHRACAT DEĞERLENDİRMESİ


2020 YILI YAPILAN FAALİYETLER

2020 YILI İHRACAT DESTEKLERİ

BASINDA ADMİB

2021 YILI İŞ PLANI

2020 YILI MALİ RAPORLAR



2019 YILI TÜRKİYE GENELİ VE AKİB İHRACAT DEĞERLENDİRMESİ



1 - 31 ARALIK İHRACAT RAKAMLARI

SEKTÖREL BAZDA İHRACAT RAKAMLARI -1.000 \$

SEKTÖRLER	1 - 31 ARALIK								1 OCAK - 31 ARALIK							
	TÜRKİYE GENELİ				AKİB				TÜRKİYE GENELİ				AKİB			
	2018	2019	Değişim ('19/'18)	Pay(19) (%)	2018	2019	Değişim ('19/'18)	Pay(19) (%)	2018	2019	Değişim ('19/'18)	Pay(19) (%)	2018	2019	Değişim ('19/'18)	Pay(19) (%)
I. TARIM	2.079.270	2.271.445	9,2	14,8	363.044	419.325	15,5	33,2	22.623.982	23.394.512	3,4	13,0	3.492.251	3.505.385	0,4	26,1
A. BİTKİSEL ÜRÜNLER	1.407.015	1.536.555	9,2	10,0	267.699	324.138	21,1	25,7	15.098.781	15.348.591	1,7	8,5	2.513.688	2.406.411	-4,3	17,9
Hububat, Bakliyat, Yağlı Tohumlar ve Mamulleri	593.535	628.845	5,9	4,1	90.751	95.707	5,5	7,6	6.678.505	6.788.341	1,6	3,8	1.115.987	1.021.031	-8,5	7,6
Yaş Meyve ve Sebze	281.780	350.673	24,4	2,3	151.404	201.314	33,0	15,9	2.325.741	2.261.329	-2,8	1,3	1.111.038	1.095.097	-1,4	8,2
Meyve Sebze Mamulleri	128.107	127.900	-0,2	0,8	7.876	10.108	28,3	0,8	1.564.426	1.549.301	-1,0	0,9	116.004	115.246	-0,7	0,9
Kuru Meyve ve Mamulleri	126.535	123.439	-2,4	0,8	9.340	9.209	-1,4	0,7	1.386.784	1.418.873	2,3	0,8	86.189	86.779	0,7	0,6
Fındık ve Mamulleri	164.637	187.932	14,1	1,2	2.693	3.229	19,9	0,3	1.633.000	2.032.479	24,5	1,1	38.054	43.823	15,2	0,3
Zeytin ve Zeytinyağı	33.076	26.786	-19,0	0,2	4.687	3.653	-22,1	0,3	399.477	282.709	-29,2	0,2	33.799	29.849	-11,7	0,2
Tütün	72.010	80.871	12,3	0,5	726	115	-84,2	0,0	1.011.562	909.067	-10,1	0,5	8.961	10.404	16,1	0,1
Süs Bitkileri ve Mam.	7.334	10.109	37,8	0,1	221	804	264,0	0,1	99.286	106.491	7,3	0,1	3.656	4.183	14,4	0,0
B. HAYVANSAL ÜRÜNLER	213.749	209.893	-1,8	1,4	31.039	26.550	-14,5	2,1	2.510.580	2.514.132	0,1	1,4	355.707	345.547	-2,9	2,6
Su Ürünleri ve Hayvansal Mamuller	213.749	209.893	-1,8	1,4	31.039	26.550	-14,5	2,1	2.510.580	2.514.132	0,1	1,4	355.707	345.547	-2,9	2,6
C. AĞAÇ VE ORMAN ÜRÜNLERİ	458.506	524.998	14,5	3,4	64.307	68.636	6,7	5,4	5.014.621	5.531.790	10,3	3,1	622.856	753.427	21,0	5,6
Mobilya,Kağıt ve Orman Ürünleri	458.506	524.998	14,5	3,4	64.307	68.636	6,7	5,4	5.014.621	5.531.790	10,3	3,1	622.856	753.427	21,0	5,6
II. SANAYİ	11.067.330	11.534.864	4,2	75,0	866.169	831.055	-4,1	65,8	136.205.716	138.253.659	1,5	76,6	8.730.421	9.770.621	11,9	72,7
A. TARIMA DAYALI İŞLENMİŞ ÜRÜNLER	945.541	939.458	-0,6	6,1	72.449	65.442	-9,7	5,2	12.405.101	12.121.899	-2,3	6,7	984.671	826.516	-16,1	6,2
Tekstil ve Hammaddeleri	621.501	598.257	-3,7	3,9	68.021	59.990	-11,8	4,7	8.456.574	7.919.728	-6,3	4,4	931.156	763.510	-18,0	5,7
Deri ve Deri Mamulleri	133.942	114.587	-14,5	0,7	936	1.291	37,9	0,1	1.683.534	1.666.926	-1,0	0,9	17.854	18.760	6,3	0,1
Halı	190.097	226.614	19,2	1,5	3.492	4.161	19,2	0,3	2.264.994	2.535.245	11,9	1,4	35.861	44.246	23,4	0,3
B. KİMYEVİ MADDELER VE MAM.	1.503.668	1.811.303	20,5	11,8	392.085	427.905	9,1	33,9	17.348.240	20.570.444	18,6	11,4	3.582.124	4.671.341	30,4	34,8
Kimyevi Maddeler ve Mamulleri	1.503.668	1.811.303	20,5	11,8	392.085	427.905	9,1	33,9	17.348.240	20.570.444	18,6	11,4	3.582.124	4.671.341	30,4	34,8
C. SANAYİ MAMULLERİ	8.618.121	8.784.103	1,9	57,1	401.635	337.709	-15,9	26,7	106.452.375	105.561.315	-0,8	58,5	4.163.626	4.272.764	2,6	31,8
Hazırlanmış ve Konfeksiyon	1.305.927	1.331.673	2,0	8,7	21.091	21.582	2,3	1,7	17.628.348	17.700.869	0,4	9,8	343.815	315.997	-8,1	2,4
Otomotiv Endüstrisi	2.472.116	2.543.731	2,9	16,5	45.341	33.024	-27,2	2,6	31.564.098	30.594.198	-3,1	17,0	530.238	538.629	1,6	4,0
Gemi ve Yat	38.576	111.150	188,1	0,7	0	0	1984,9	0,0	990.521	1.042.326	5,2	0,6	1.306	84	-93,6	0,0
Elektrik Elektronik	957.281	977.915	2,2	6,4	29.596	29.637	0,1	2,3	11.303.790	11.242.645	-0,5	6,2	315.971	351.545	11,3	2,6
Makine ve Aksamları	662.244	742.072	12,1	4,8	26.201	24.138	-7,9	1,9	7.311.308	7.839.001	7,2	4,3	308.682	319.717	3,6	2,4
Demir ve Demir Dışı Metaller	631.280	672.827	6,6	4,4	48.060	58.250	21,2	4,6	8.082.301	8.122.816	0,5	4,5	491.982	606.451	23,3	4,5
Çelik	1.436.794	1.126.975	-21,6	7,3	212.435	143.347	-32,5	11,3	15.498.699	13.857.739	-10,6	7,7	1.888.723	1.872.388	-0,9	13,9
Çimento Cam Seramik ve Toprak Ürünleri	242.744	280.813	15,7	1,8	5.561	6.476	16,4	0,5	2.986.552	3.517.037	17,8	1,9	124.601	81.761	-34,4	0,6
Mücevher	251.546	298.110	18,5	1,9	10	12	24,5	0,0	4.397.029	4.105.433	-6,6	2,3	141	69	-51,1	0,0
Savunma ve Havacılık Sanayii	253.495	288.660	13,9	1,9	81	2.495	2989,2	0,2	2.035.956	2.740.988	34,6	1,5	5.376	19.777	267,9	0,1
İklimlendirme Sanayii	352.706	391.064	10,9	2,5	13.168	18.618	41,4	1,5	4.532.137	4.679.066	3,2	2,6	150.058	164.390	9,6	1,2
Diğer Sanayi Ürünleri	13.408	19.113	42,5	0,1	91	129	41,3	0,0	121.636	119.198	-2,0	0,1	2.733	1.956	-28,4	0,0
III. MADENCİLİK	373.590	368.587	-1,3	2,4	27.611	12.650	-54,2	1,0	4.561.304	4.311.584	-5,5	2,4	248.064	155.403	-37,4	1,2
Madencilik Ürünleri	373.590	368.587	-1,3	2,4	27.611	12.650	-54,2	1,0	4.561.304	4.311.584	-5,5	2,4	248.064	155.403	-37,4	1,2
T O P L A M (TİM*)	13.520.190	14.174.896	4,8	92,1	1.256.824	1.263.031	0,5	100,0	163.391.001	165.959.755	1,6	92,0	12.470.735	13.431.409	7,7	100,0
İhracatçı Birlikleri Kaydından Muaf İhracat	290.091	518.439	78,7	3,4					4.529.612	5.619.092	24,1	3,1				
ÖZEL İHRACAT TOPLAMI	13.810.281	14.693.336	6,4	95,5					167.920.613	171.578.847	2,2	95,1				
Antrepo ve Serbest Bölgeler Farkı	860.572	691.724	-19,6	4,5					8.940.213	8.889.642	-0,6	4,9				
GENEL İHRACAT TOPLAMI	14.670.854	15.385.060	4,9	100,0					176.860.826	180.468.488	2,0	100,0				

2019 yılı Aralık ayı sektörel bazda ihracat rakamlarına göre; Türkiye demir ve demir dışı metaller ihracatı, 2018 yılının eş değer dönemine kıyasla, %6,6 oranında artmış ve 672,827 milyon dolar olarak gerçekleşmiştir. Sektörün Aralık ayı Türkiye toplam ihracatındaki payı ise %4,4 olmuştur.

Akdeniz İhracatçı Birlikleri Genel Sekreterliği'nin 2019 yılı Aralık ayı sektörel bazda ihracat rakamları incelendiğinde ise; 58 milyon dolarlık demir ve demir dışı metaller ihracatı gerçekleştirildiği görülmektedir. Bir önceki yılın eş değer dönemine kıyasla sektör ihracatında %21,2 oranında bir artış yaşanmıştır.

Türkiye çelik sektörü 2019 yılı Aralık ayı ihracatı ise, 1 milyar 126 milyon dolar ile %21,6 oranında azalmış olup ve Aralık ayı Türkiye toplam ihracatından %7,3'lük pay almıştır.

Akdeniz ihracatçı Birlikleri Genel Sekreterliği'nin, çelik ihracatı 2019 yılı Aralık ayında, %32,5 oranında azalış kaydederek 143 milyon dolar olarak gerçekleşmiştir.

Ocak-Aralık dönemine bakıldığında Türkiye geneli demir ve demir dışı metaller ihracatı 8 milyar 122 milyon dolar olmuş çelik sektörden yapılan ihracat ise geçen yıla oranla %10,6 azalış ile 13 milyar 857 milyon dolar olarak gerçekleşmiştir.

2019 yılı Ocak Aralık dönemi Akdeniz İhracatçı Birlikleri Genel Sekreterliği'nden yapılan ihracat rakamları incelendiğinde ise, demir ve demir dışı metaller sektöründen yapılan ihracat %23,3 artışla 606 milyon dolar olarak gerçekleşirken, çelik sektöründen yapılan ihracat ise %0,9 azalış ile 1 milyar 872 milyon dolar olarak gerçekleşmiştir.

TÜRKİYE GENELİ DEMİR VE DEMİR DIŞI METALLER-ÇELİK SEKTÖRÜ 2019 YILI İHRACATINDA ÜRÜN GRUBU DEĞERLENDİRMESİ

ÜRÜN ADI	OCAK ARALIK 2018 -Miktar	OCAK ARALIK 2019-Miktar	DEĞİŞİM	OCAK ARALIK 2018-Fob(USD)	OCAK ARALIK 2019-Fob(USD)	DEĞİŞİM2	PAY (%)
DEMİR ÇELİK ÇUBUK	6.398.231.365	6.143.191.931	-4	3.489.355.263,70	2.855.102.126,69	-22,21	12,94
DEMİR ÇELİK DİĞER	1.473.252.116	1.700.680.991	13	1.984.244.160,86	1.996.214.537,25	0,60	9,05
DEMİR ÇELİK YASSI SICAK	3.914.205.311	3.466.724.320	-13	2.403.184.519,77	1.799.395.563,47	-33,56	8,16
DEMİR ÇELİK BORU	2.050.976.766	2.047.633.732	0	1.710.443.917,14	1.505.436.502,40	-13,62	6,82
DEMİR ÇELİK İNŞAAT AKSAMI	702.105.354	807.633.591	13	1.210.267.479,40	1.319.531.453,45	8,28	5,98
DEMİR ÇELİK YASSI KAPLAMA	1.341.682.600	1.548.269.238	13	1.081.914.548,31	1.109.595.654,38	2,49	5,03
DEMİR ÇELİK PROFİL	1.795.197.652	1.877.269.233	4	1.131.400.616,62	1.080.230.750,51	-4,74	4,90
DEMİR ÇELİK FILMAŞIN	1.786.967.381	1.835.713.681	3	1.023.615.142,37	916.304.410,47	-11,71	4,15
ALÜMİNYUM ÇUBUK & PROFİLLER	207.129.692	242.617.618	15	825.189.379,84	882.792.154,74	6,53	4,00
DEMİR ÇELİK DİĞER (DEMİR DEMİRİSİ)	299.598.838	330.688.986	9	797.974.871,92	839.428.533,76	4,94	3,80
Toplam	23.503.372.798	23.687.238.317	1	23.656.547.667,08	22.061.240.315,75	-7,23	100,00

Türkiye demir ve demir dışı metaller - çelik 2019 yılı Ocak-Aralık dönemi sektörel ihracatı ürün grubu bazında incelendiğinde; demir çelik çubuğun 2 milyar 855 milyon dolar ile ilk sırada yer aldığı görülmektedir. Bunu, 1 milyar 996 milyon dolar ile demir çelik diğer, 1 milyar 799 milyon dolar ile demir çelik yassı sıcak izlemektedir.

TÜRKİYE GENELİ DEMİR VE DEMİR DIŞI METALLER-ÇELİK SEKTÖRÜ 2019 YILI İHRACATINDA ÜLKE DEĞERLENDİRMESİ

ÜLKE ADI	OCAK ARALIK 2018-Miktar	OCAK ARALIK 2019-Miktar	DEĞİŞİM	OCAK ARALIK 2018-FobUSD	OCAK ARALIK 2019-Fob(USD)	DEĞİŞİM2	PAY (%)
ALMANYA	815.600.585	591.438.276	-38	1.726.733.980,56	1.456.240.334,11	-18,57	6,60
İTALYA	1.887.097.978	1.686.955.926	-12	1.816.131.809,69	1.438.008.788,72	-26,29	6,52
İSRAİL	1.474.610.242	1.796.901.148	18	1.045.699.729,10	1.117.800.623,85	6,45	5,07
İSPANYA	1.228.828.880	1.203.013.727	-2	1.035.099.239,42	938.503.356,72	-10,29	4,25
ROMANYA	1.132.870.510	1.086.173.986	-4	1.067.839.842,39	937.807.875,31	-13,87	4,25
İRAK	630.048.786	862.969.842	27	673.513.580,71	860.399.858,12	21,72	3,90
BİRLEŞİK KRALLIK	863.988.318	753.361.029	-15	979.702.735,34	845.393.939,21	-15,89	3,83
MİSİR	547.705.343	902.058.923	39	575.651.931,53	701.131.292,40	17,90	3,18
BİRLEŞİK DEVLETLER	1.249.956.717	475.775.424	-163	1.231.807.493,28	677.325.908,36	-81,86	3,07
FRANSA	292.946.104	291.202.287	-1	568.890.621,59	552.467.534,01	-2,97	2,50
Toplam	23.503.372.798	23.687.238.317	1	23.656.547.667,08	22.061.240.315,75	-7,23	100,00

Türkiye demir ve demir dışı metaller - çelik 2019 yılı Ocak-Aralık dönemi ihracatı ülkeler bazında incelendiğinde; Almanya'nın 1 milyar 456 milyon dolar ile ilk sırada yer aldığı görülmektedir. Bunu, 1 milyar 438 milyon dolar ile İtalya, 1 milyar 117 Milyon dolar ile İsrail izlemektedir.

AKDENİZ DEMİR VE DEMİR DIŐI METALLER İHRACATÇILARI BİRLİĐİ
2019 YILI EN FAZLA İHRACATI YAPILAN ÜRÜN GRUPLARI

ÜRÜN ADI	OCAK ARALIK 2018_Miktar	OCAK ARALIK 2019-Miktar	DEĐİŐİM	OCAK ARALIK 2018 Fob(USD)	OCAK ARALIK 2019-Fob(USD)	DEĐİŐİM2	PAY (%)
DEMİR ÇELİK YASSI KAPLAMA	663.180.120	755.582.661	12,23	518.908.673,21	528.059.388,37	1,73	21,31
DEMİR ÇELİK BORU	543.561.917	545.111.186	0,28	431.821.985,72	356.751.641,01	-21,04	14,39
DEMİR ÇELİK ÇUBUK	317.387.725	360.528.294	11,97	169.862.925,69	163.719.512,89	-3,75	6,61
ĐİĐER EŐYA MOBİLYALAR (METAL)	67.416.428	87.909.434	23,31	135.901.089,36	161.263.969,72	15,73	6,51
DEMİR ÇELİK FİLM AŐIN	262.179.952	325.845.169	19,54	148.735.928,95	160.467.354,46	7,31	6,47
DEMİR ÇELİK İNŐAAT AKSAMI	66.643.509	90.301.359	26,20	114.644.645,72	142.296.321,24	19,43	5,74
DEMİR ÇELİK SOBA.OCAKLAR (ELEKTRİKLİ OLMAYANLAR)	36.859.482	46.488.641	20,71	107.599.892,09	136.893.722,30	21,40	5,52
DEMİR ÇELİK TEL	153.027.939	135.284.092	-13,12	122.751.820,36	98.064.573,11	-25,17	3,96
DEMİR ÇELİK ĐĐER	84.504.891	102.241.021	17,35	79.284.543,85	86.917.475,50	8,78	3,51
DEMİR ÇELİK KÜTÜK	109.125.263	192.251.240	43,24	53.132.271,94	82.316.728,51	35,45	3,32
Toplam	2.723.975.548	3.159.857.191	13,79	2.379.990.261,38	2.478.421.132,52	3,97	100,00

Akdeniz Demir ve Demir DıŐı Metaller İhracatçıları BirliĐi'nin 2019 yılı Ocak-Aralık ayı ihracatı ürün gruplarına göre incelendiĐinde; demir çelik yassı kaplamanın %1,73 artış payı ve 528 milyon dolar ihracat ile ilk sırada, demir çelik borunun %21,04 azalış ve 356 milyon dolar ihracatı ile ikinci sırada, demir çelik çubuĐun ise %3,75 azalış ve 163 milyon dolar ile üçüncü sırada yer aldıĐı görülmektedir.

AKDENİZ DEMİR VE DEMİR DIŐI METALLER İHRACATÇILARI BİRLİĐİ
2019 YILI EN FAZLA İHRACAT YAPILAN ÜLKELER

ULKE ADI	OCAK ARALIK 2018-Miktar	OCAK ARALIK 2019-Miktar	DEĐİŐİM	OCAK ARALIK 2018-FOBUSD	OCAK ARALIK 2019-Fob(USD)	DEĐİŐİM2	PAY
İRAK	112.286.605	185.599.817	40	119.516.777,45	178.780.744,09	33,15	7,21
İSRİL	165.747.904	282.310.516	41	120.035.833,30	171.548.610,39	30,03	6,92
MİSİR	84.159.307	177.506.701	53	129.376.230,85	167.709.642,77	22,86	6,77
İSPANYA	152.345.149	243.801.008	38	120.203.376,22	163.518.573,04	26,49	6,60
İTALYA	122.091.656	189.213.680	35	92.073.182,54	136.765.663,63	32,68	5,52
ROMANYA	154.000.168	168.388.730	9	155.122.540,07	135.128.880,36	-14,80	5,45
YEMEN	185.903.536	203.564.300	9	100.366.715,14	96.268.161,93	-4,26	3,88
HOLLANDA	183.427.976	161.062.203	-14	118.215.468,47	95.033.986,92	-24,39	3,83
FAS	56.148.803	143.925.072	61	53.469.130,54	89.084.832,95	39,98	3,59
BİRLEŐİK KRALLIK	145.174.897	111.127.833	-31	117.593.988,22	83.394.367,19	-41,01	3,36
Toplam	2.723.975.548	3.159.857.191	14	2.379.990.261,38	2.478.421.132,52	3,97	100,00

Akdeniz Demir ve Demir DıŐı Metaller İhracatçıları BirliĐinin 2019 yılı Ocak-Aralık dönemi ihracatı ülkelere göre incelendiĐinde; Irak'ın %33 artışla ve 178 milyon dolar ihracat ile ilk sırada, %30'luk artış ve 171 milyon dolarlık ihracat ile İsrail'in ikinci sırada, %22'lik artış ve 167 milyon dolarlık ihracat ile Mısır'ın üçüncü sırada yer aldıĐı görülmektedir. 2018 yılının aynı dönemine kıyasla, Aralık ayında Türkiye geneli sektör ihracatı paralelinde ilk 10 sırada yer alan ülkelere Romanya, Hollanda ve Birleşik Krallık'a yapılan ihracatta azalış olduĐu görülmektedir.

2019 YILINDA YAPILAN FAALİYETLER

- 13-17 Şubat 2019 tarihlerinde Adana İnşaat Fuarı ile eş zamanlı olarak gerçekleştirilen Alım Heyeti faaliyeti kapsamında gerçekleştirilen ikili iş görüşmeleri ile Umman inşaat sektöründen temsilciler üye firma temsilcilerimiz ile birebir görüşme imkanı bulmuşlardır.
- 08-11 Temmuz 2019 tarihlerinde Rusya'nın Ekaterinburg şehrinde gerçekleştirilen INNOPROM Fuarı'na info stand ile katılım sağlanmıştır.
- 21-23 Ocak 2020 tarihlerinde Amerika Birleşik Devletleri'nin Las Vegas kentinde gerçekleştirilen ve KBIS Uluslararası Mutfak ve Banyo Endüstrileri Fuarına katılım sağlanmıştır.
- 18 Mart 2019 tarihinde Mersin Dış Ticaret Bilgilendirme Semineri düzenlenmiştir.
- 19 Mart 2019 tarihinde Adana Dış Ticaret Bilgilendirme Semineri düzenlenmiştir.
- 20 Mart 2019 tarihinde Hatay Dış Ticaret Bilgilendirme Semineri düzenlenmiştir.
- 21 Mart 2019 tarihinde Dört Yol Dış Ticaret Bilgilendirme Semineri düzenlenmiştir.
- 22 Mart 2019 tarihinde Osmaniye Dış Ticaret Bilgilendirme Semineri düzenlenmiştir.
- 09 Nisan 2019 tarihinde Kayseri Dış Ticaret Bilgilendirme Semineri düzenlenmiştir.
- 10 Nisan 2019 tarihinde Niğde Dış Ticaret Bilgilendirme Semineri düzenlenmiştir.
- 11 Nisan 2019 tarihinde Karaman Dış Ticaret Bilgilendirme Semineri düzenlenmiştir.
- 08 Mayıs 2019 tarihinde Mersin Dış Ticaret ve Kambiyo Semineri düzenlenmiştir.
- 28 Haziran 2019 tarihinde Mersin "İhracata İlişkin Güncel Bankacılık Mevzuatı, 32 Sayılı Kararda Yapılan Değişiklik İle İlgili İhracat Bedellerine Getirilen Alış Yaptırma Zorunluluğu, Mahsup İşlemleri, Kambiyo Vergileri, Kobi Kredileri" Eğitimi düzenlenmiştir.
- 06 Temmuz 2019 tarihinde Mersin Etkili Sunum ve Hitabet Taktikleri Eğitimi (Katılım Sertifikalı) düzenlenmiştir.
- 18 Temmuz 2019 tarihinde Mersin İnternette Global Pazarlama Eğitimi düzenlenmiştir.
- 27 Temmuz 2019 tarihinde Mersin "LinkedIn'e Giriş LinkedIn Bireysel İmaj Yönetimi LinkedIn İle Satış ve İş Geliştirme LinkedIn Sales Navigator Üzerinden B2B Satış Eğitimi" düzenlenmiştir.
- 08 Ağustos 2019 tarihinde Antakya İrtibat Bürosu "TCMB'nin 32 Sayılı Karar'ın İhracata İlişkin Hükümleri Türk Eximbank Kredileri ve Garanti Programları Eğitimi" düzenlenmiştir.
- 14 Eylül 2019 tarihinde Mersin Katılım Belgeli A'dan Z'ye Dış Ticaret Eğitim Programı (6 Hafta) düzenlenmiştir.

- 23 Eylül 2019 tarihinde Mersin Şirketlerde Pratik Stratejik Yönetim Uygulamaları düzenlenmiştir.
- 02 Ekim 2019 tarihinde Adana İnternette Global Pazarlama Eğitimi düzenlenmiştir.
- 04 Ekim 2019 tarihinde Mersin KOBİ İhracat Seferberliği (2 Gün) düzenlenmiştir.
- 22 Ekim 2019 tarihinde Mersin Kişisel Verilerin Korunması Kanunu Bilgilendirme Semineri düzenlenmiştir.
- 24 Ekim 2019 tarihinde Mersin İhracat Yapan Şirketler İçin Kur Riski Yönetimi Paneli düzenlenmiştir.
- 31 Ekim 2019 tarihinde Kayseri "Uygulamalı Dış Ticaret Bilgisi Araştırma ve Uluslararası Pazarlama (İstihbarat) Eğitimi (3 Gün)" düzenlenmiştir.
- 06 Kasım 2019 tarihinde Mersin Şirketlerde İhracat Verimliliği Geliştirme Uygulamaları düzenlenmiştir.
- 08 Kasım 2019 tarihinde Antakya İrt. Bürosu "Uygulamalı Dış Ticaret Bilgisi Araştırma ve Uluslararası Pazarlama (İstihbarat) Eğitimi (2 Gün)" düzenlenmiştir.
- 12 Kasım 2019 tarihinde Mut / Mersin İhracatta Gümrük Mevzuatı Eğitimi düzenlenmiştir.
- 20 Kasım 2019 tarihinde Mersin Dış Ticaret Mevzuatı ve Döviz Kredileri Eğitimi düzenlenmiştir.
- 12 Aralık 2019 tarihinde Mersin Dış Ticarete Temel Riskler ve Incoterms 2020 Değişiklikleri Eğitimi düzenlenmiştir.
- 19 Aralık 2019 tarihinde Mersin M.Ü. M.Y.O Öğrencilerine Tedarik Zinciri Eğitimi düzenlenmiştir.
- 20 Aralık 2019 tarihinde Mersin 32 SAYILI MEVZUAT VE EXİMBANK KREDİLERİ Eğitimi düzenlenmiştir.
- 25 Aralık 2019 tarihinde Mersin Kobiler ve Endüstri 4.0 Eğitimi düzenlenmiştir.



ADANA İNŞAAT FUARIYLA EŞ ZAMANLI ALIM HEYETİ FAALİYET (13-17 Şubat 2019)



RUSYA INNOPROM FUARI (08-11 Temmuz 2019)

YAYINLARIMIZ

AKİB AKTÜEL

Akdeniz İhracatçı Birlikleri Genel Sekreterliği tarafından ayda bir yayımlanan AKİB AKTÜEL dergisi ücretsiz dağıtılmaktadır.



SEKTÖR RAPORLARI

Türkiye sektör ihracatı ve ADMİB ihracatının, ülke, ürün grubu bazında değerlendirmelerini içeren raporlar; aylık ve yıllık bazda hazırlanarak web sayfamızda yayınlanmaktadır.

ARALIK
2019

AKİB
GENEL
SEKRETERLİĞİ



AKİB
DEMİR VE DEMİR DIŞI METALLER
SEKTÖRÜ
İHRACAT RAKAMLARI
DEĞERLENDİRMESİ

AKİB/AYBÖKE DOKÜDÜR

İHRACAT DESTEKLERİ

	SONUÇLANAN DOSYA SAYISI	DESTEKLENEN DOSYA SAYISI	DESTEK TUTARI (TL)
	2019	2019	2019
Tarımsal İade (GB)	-	60.538	89.716.245
Tarım Analizleri (2014/8)	4.668	2.962	1.161.416
Uluslararası Belgeler (2014/8)	129	55	975.326
Yurt Dışı Fuar (2017/4)	831	620	23.434.554
Turquality (2006/4)	2.291	1.890	18.368.939
Tasarım (2008/2)	80	52	3.537.370
Yurt Dışı Birim Marka Tanıtım (2010/6)	209	140	7.932.417
TOPLAM	-	66.257	145.126.267

HUSUSİ DAMGALI PASAPORT İŞLEMLERİ

PASAPORT İŞLEMLERİNİ TAMAMLAYAN BİRLİK	HUSUSİ DAMGALI PASAPORT ALAN FİRMA SAYISI
Akdeniz Demir ve Demir Dışı Metaller İhracatçıları Birliği	202

ÜYELİK İŞLEMLERİ

BİRLİK	2019-2020 YILINDA ÜYE OLAN	31.12.2019-2020 SONU TOPLAM ÜYE
Akdeniz Demir ve Demir Dışı Metaller İhracatçıları Birliği	644	4501

BASINDA ADMİB

AKDENİZ DEMİR VE DEMİR DIŐI METALLER İHRACATÇILARI BİRLİĐİ'NİN

2019 YILI GELİRLERİ :

Birliğimiz 2019 yılına 3.887 üye mevcudu ile girmiş, yıl içerisinde 658 üyenin kaydı yapılmış ve 24 üyenin üyeliĐi kapanmış olup, 2019 yılını 4.521 üye mevcudu ile tamamlamıştır.

Bu mevcudumuz ile, bir önceki yıl performansımız, yıllık rekolte, talepler , döviz kuru vs. gibi faktörler gözönüne alınarak 2019 yılı içerisinde 17.684.000 TL gelir elde edileceĐi tahmin olunmasına rağmen 4.422.780,13 TL noksanı ile 13.261.219,87 TL gelir elde edilmiştir.

DEMİR BİRLİĐİNİN 2019 YILI TAHMİNİ / GERÇEKLEŐEN HESAP ÖZETİDİR

2019 YILI GELİRLERİ (TL)				
SIRA	HESAP	BÜTÇEYE KONAN	TAHSİL EDİLEN	FARK
1	NİSBİ AİDATLAR	15.050.000	10.089.233,44	-4.960.766,56
2	GİRİŐ AİDATLARI	120.000	131.600,00	11.600,00
3	YILLIK AİDATLAR	157.000	172.091,92	15.091,92
4	FAİZLER	2.100.000	2.822.746,15	722.746,15
5	KAMBİYO KARLARI	30.000	2.883,84	-27.116,16
6	DİĐER HİZMET KARŐ.GELİRLER	80.000	40.740,26	-39.259,74
7	OLAĐAN GELİRLER	122.000	1.924,26	-120.075,74
8	TİCARET VE ALIM HEY.ORG. GELİRLERİ	3.000	0,00	-3.000,00
9	FUAR GELİRLERİ	13.000	0,00	-13.000,00
	TOPLAM	17.675.000	13.261.219,87	-4.413.780,13

2019 YILI GİDERLERİ :

2019 yılı içerisinde toplam olarak 14.844.000,00 TL gider yapılacağı tahmin olunmuş, ancak 8.980.499,07 TL noksanı ile 5.863.500,93 TL harcama yapılmıştır.

2019 YILI GİDERLERİ (TL)				
SIRA	HESAP	BÜTÇEYE KONAN	HARCANAN	BAKİYE
1	ÜCRETLER	273.000	201.707,02	71.292,98
2	EK GÖSTERGE	431.000	356.102,17	74.897,83
3	TABAN AYLIĐI	326.000	285.699,10	40.300,90
4	İŐ GÜÇLÜĐÜ TAZMİNATI	74.000	68.495,48	5.504,52
5	KIDEM AYLIĐI	26.000	20.094,24	5.905,76
6	LİSAN TAZMİNATI	26.000	19.188,45	6.811,55
7	KASA TAZMİNATI	1.900	1.178,22	721,78
8	İKRAMİYELER	347.200	331.983,93	15.216,07
9	PERFORMANS PRİM ÖDEMELERİ	99.000	78.553,73	20.446,27
10	FAZLA MESAI	32.000	29.539,41	2.460,59
11	DİĐER ÖDEMELER	15.500	15.042,11	457,89
12	DOKTORA TAZMİNATI	1.400	1.383,48	16,52
13	YÜKSEK LİSANS TAZMİNATI	8.000	7.985,46	14,54
14	MAKAM TAZMİNATI	13.000	10.559,95	2.440,05
15	YEMEK YARDIMI	81.000	62.328,54	18.671,46
16	DOĐUM-ÖLÜM-EVLENME YARDIMI	24.900	11.256,85	13.643,15
17	ÖĐRENİM YARDIMI	41.000	32.704,27	8.295,73
18	ULAŐIM YARDIMI	2.000	868,98	1.131,02
19	AYNI YARDIM	33.000	25.829,01	7.170,99
20	DİĐER SOSYAL YARDIMLAR	11.500	2.743,61	8.756,39
21	SGK İŐVEREN PAYI	244.000	223.838,48	20.161,52
22	İŐSİZLİK SİĐ.İŐV.HİSS.	35.000	28.552,11	6.447,89

23	İHBAR TAZMİNATI GİDERİ	7.000	0,00	7.000,00
24	KIDEM TAZMİNATI GİDERİ	130.000	122.471,27	7.528,73
25	STAJYER ÜCRETLERİ	36.000	23.006,33	12.993,67
26	DİĞER PERSONEL GİDERLERİ	30.000	29.521,86	478,14
	PERSONEL GİDERLERİ TOPLAMI	2.349.400	1.990.634,06	358.765,94

YÖNETİM VE İDARİ GİDERLER

1	Y.İÇİ YOLLUKLAR	642.000	69.812,50	572.187,50
2	Y.DIŞI YOLLUKLAR	1.041.000	12.303,12	1.028.696,88
3	DIŞARDAN SAĞLANAN FAYDA VE HİZM.	259.000	232.390,72	26.609,28
4	HABERLEŞME	80.000	30.425,47	49.574,53
5	BAKIM-ONARIM	198.000	136.599,97	61.400,03
6	TAŞIT GİDERLERİ	35.100	20.177,44	14.922,56
7	SİGORTA GİDERLERİ	2.000	1.471,82	528,18
8	DANIŞMANLIK GİDERLERİ	1.763.000	441.492,31	1.321.507,69
9	KİRA GİDERLERİ	6.000	5.740,13	259,87
10	SERGİ,FUAR ORGANİZASYON GİD.	964.000	5.281,36	958.718,64
11	TİCARET VE ALIM HEY.ORG.GİD.	705.000	3.925,51	701.074,49
12	BASIN,YAYIN,İLAN,REKLAM,ABONELİK GİD.	556.000	88.645,30	467.354,70
13	TEMSİL VE AĞIRLAMA GİDERLERİ	380.000	26.636,31	353.363,69
14	ORGANİZASYON GİDERLERİ	454.000	70.866,21	383.133,79
15	TANITIM GİDERLERİ	548.000	57.035,11	490.964,89
16	VERGİ-RESİM-HARÇ GİDERLERİ	38.000	11.165,89	26.834,11
17	DAVA TAKİP VE NOTER GİDERLERİ	39.000	32.322,58	6.677,42
18	BANKA HAVALİ GİDERLERİ	10.000	223,12	9.776,88
19	KİRTASİYE VE BÜRO MALZ.ALIM GİD.	149.000	18.159,41	130.840,59
20	EĞİTİM GİDERLERİ	68.000	10.568,99	57.431,01
21	MESLEKİ KURULUŞ AİDATLARI	34.000	183,04	33.816,96
22	DEMİRBAŞ,YAZILIM VE LİSANS ALIM GİD.	120.000	27.734,24	92.265,76
23	SEKTÖR İLE İLG.EĞ.ÖĞR.KURUMLARI YARDIN	358.000	6.567,71	351.432,29
24	ŞEHİR İÇİ ULAŞIM GİDERLERİ	63.000	31.959,51	31.040,49
25	ARAŞTIRMA-GELİŞTİRME VE PROJE GİD.	485.000	9.292,50	475.707,50
26	DİĞER ÇEŞ. GİDERLER	54.000	1.992,46	52.007,54
27	ORTAK KATILIM GİDERLERİ	13.500	0,00	13.500,00
	YÖNETİM VE İDARİ GİDERLER TOPLAMI	9.064.600,00	1.352.972,73	7.711.627,27

YASAL GİDERLER

28	DÖNER SERMAYE KATKI P(%2,5)	447.000	331.530,51	115.469,49
29	TİM KATKI PAYI (%8)	1.418.000	1.060.897,58	357.102,42
30	İHR.BİR.MÜŞT.HS.KATKI P.(%8)	1.418.000	1.060.897,58	357.102,42
31	KIDEM TAZMİNATI KARŞILIK HS.	147.000	66.568,47	80.431,53
	TOPLAM	3.430.000	2.519.894,14	910.105,86
	GENEL TOPLAM	14.844.000	5.863.500,93	8.980.499,07

2019 YILI NET GELİRİ :

2019 yılı sonu itibarıyla oluşan Brüt Gelir fazlasından;
İlgili yasalar, yönetmelik ve talimatlar gereği, yasal ödemelerin ayırımı yapıldıktan sonraki bakiye
7.397.718,94 TL. Yedek Akçe hesabına intikal ettirilmiştir. Yedek akçe toplamı 21.369.833,89 TL olmuştur.

AKDENİZ DEMİR VE DEMİR DIŐI METALLER İHRACATÇILARI BİRLİĐİNİN 2019 YILI GERÇEKLEŐEN GELİR-GİDER TABLOSU

GELİRLER	TUTAR TL
NİSBE AİDATLAR	10.089.233,44
GİRİŐAİDATLARI	131.600,00
YILLIK AİDATLAR	172.091,92
FAİZLER	2.822.746,15
KAMBİYO KARLARI	2.883,84
DİĐER HİZMET KARŐ. GELİR.	40.740,26
OLAĐAN GELİRLER	1.924,26

GİDERLER	TUTAR TL
ÜCRETLER	201.707,02
EK GÖSTERGE	356.102,17
TABAN AYLIĐI	285.699,10
İŐ RİSKİ	68.495,48
KIDEM AYLIĐI	20.094,24
LİSAN TAZMİNATI	19.188,45
KASA TAZMİNATI	1.178,22
İKRAMİYELEER	331.983,93
PERFORMANS PRİM ÖDEMELERİ	78.553,73
FAZLA MESAİ	29.539,41
DİĐER ÖDEMELER	15.042,11
DOKTORA TAZMİNATI	1.383,48
YÜKSEK LİSANS TAZMİNATI	7.985,46
MAKAM TAZMİNATI	10.559,95
YEMEK YARDIMI	62.328,54
DOĐUM - Ö - EVL.YRD.	11.256,85
ÖĐRENİM YARDIMI	32.704,27
ULAŐIM YARDIMI	868,98
AYNI YARDIM	25.829,01
DİĐER SOSYAL YARDIMLAR	2.743,61
S.G.K. PRİMİ İŐV.H.	223.838,48
İŐZ.SİĐ.İŐV.HİS.	28.552,11
KIDEM TAZMİNATI	122.471,27
STAJYER ÜCRETLERİ	23.006,33
DİĐER PERSONEL GİDERLERİ	29.521,86
YURTDİŐI YOLLUK VE SEYAHAT GİDERLERİ	69.812,50
DİŐARDAN SAĐLANAN FAYDA VE HİZMETLER	12.303,12
HABERLEŐME	232.390,72
BAKIM-ONARIM	30.425,47
TAŐIT GİDERLERİ	136.599,97
SİĐORTA GİDERLERİ	20.177,44
DANIŐMANLIK GİDERLERİ	1.471,82
KİRA GİDERLERİ	441.492,31
SERĐİ,FUAR ORGANİZASYON GİD.	5.740,13
TİCARET VE ALIM HEY.ORG.GİD.	5.281,36
BASIN,YAYIN,İLAN,REKLAM,ABONELİK GİD.	3.925,51
TEMSİL VE AĐIRLAMA GİDERLERİ	88.645,30
ORGANİZASYON GİDERLERİ	26.636,31
TANITIM GİDERLERİ	70.866,21
VERĐİ-RESİM-HARÇ GİDERLERİ	57.035,11
DAVA TAKİP VE NOTER GİDERLERİ	11.165,89
BANKA HAVALE GİDERLERİ	32.322,58
KİRTASİYE VE BÜRO MALZ.ALIM GİD.	223,12
EĐİTİM GİDERLERİ	18.159,41
MESLEKİ KURULUŐ AİDATLARI	10.568,99
DEMİRBAŐ,YAZILIM VE LİSANS ALIM GİD.	183,04
SEKTÖR İLE İLG.EĐ.ÖĐR.KURUMLARI YARDIM GİD.	27.734,24
ŐEHİR İÇİ ULAŐIM GİDERLERİ	6.567,71
ARAŐTIRMA-GELİŐTİRME VE PROJE GİD.	31.959,51
DİĐER ÇEŐ. GİDERLER	9.292,50
DÖNER SERMAYE KATKI P(%2,5)	1.992,46
TİM KATKI PAYI (%8)	331.530,51
İHR.BİR.MÜŐT.HS.KATKI P.(%8)	1.060.897,58
KIDEM TAZMİNATI KARŐILIK HS.	1.060.897,58
TOPLAM	66.568,47
GELİR-GİDER FARKI	5.863.500,93

GENEL SEKRETERLİĐİN BÜTÇESİ	90.215.000
BİRLİK İŐTİRAK ORANI	%17,14

TOPLAM	13.261.219,87
--------	----------------------

AKDENİZ DEMİR VE DEMİR DIŐI METALLER İHRACATÇILARI BİRLİĐİ
31.12.2019 TARİHİ İTİBARIYLA BİLANÇOSU (TL)

AKTİF				PASİF
BANKALAR		13.300.000,00	KISA VADELİ YABANCI KAYNAKLAR	30.745,10
Vadeli TL Hs.	13.300.000,00		Yurt İçi Satıcılar	30.745,10
MENKUL KIYMETLER		7.741.742,59	ÖDENECEK VERĐİ VE FONLAR	3.920,40
Kamu Kesimi Tahvil, Senet ve Bonoları	7.741.742,59		Ödenecek KDV Tevkifatı	3.920,40
DİĐER ÇEŐİTLİ ALACAKLAR		1.986.036,69	DÖNEM KARI VERĐİ/DİĐ.YÜK.	2.152.972,15
Bünye İçi Birlikler	1.986.036,69		TİM Katkı Payı %8	1.060.897,58
GELİR TAHAKKUKLARI		382.166,99	İhr.Bir.Müšt.Hes.%8	1.060.897,58
Banka Mevduat Faiz Tahakkuku	382.166,99		Ticaret Bakanlığı Döner Serm.%2,5	31.176,99
İŐ AVANSLARI		525,27	STATÜ YEDEKLERİ	21.369.833,89
İŐTİRAKLER		147.000,00	Yedek Akçe	21.369.833,89
TİM Tanıtım Organizasyon İç ve DıŐ Ticaret A.Ő.	124.500,00			
Mersin Teknoloji Gel.Bölg. Kurum İŐletici Tic.A.Ő.	22.500,00			
MADDİ DURAN VARLIKLAR		179.007,65		
Binalar	179.007,65			
BİRİKMiŐ AMORTİSMANLAR(-)		-179.007,65		
TOPLAM		<u>23.557.471,54</u>	TOPLAM	<u>23.557.471,54</u>



DENETİM KURULU RAPORU
AKDENİZ DEMİR VE DEMİR DIŐI METALLER İHRACATÇILARI BİRLİĐİ

Türkiye İhracatçılar Meclisi'nin görevlendirdiĐi, baĐımsız denetim kuruluŐu olan DRT Yeminli Mali MüŐavirlik ve BaĐımsız Denetim A.Ő. firması tarafından, Birliklerin hesap ve işlemleri ile bunlarla ilgili kayıtların ve mali tabloların 5910 sayılı Kanun ile bu kanuna ilişkin yönetmelik, tebliĐ ve talimatlar, Yönetim Kurulu kararları ile genel kabul görmüş muhasebe ilke ve standartlarına uygun olarak 2019-2020 yılında üçer aylık dönemler halinde yapmış olduĐu inceleme sonuçlarının Genel SekreterliĐe ve Yönetim Kurulu Başkanlarına iletildiĐi ve varsa tespit edilen eksikliklerin deĐerlendirilerek düzeltildiĐi, düzenlenmiş olan rapor sonuçlarının olumlu olduĐu görülmüşür.

5910 Sayılı Türkiye İhracatçılar Meclisi ve İhracatçı Birliklerinin KuruluŐu ve Görevleri Hakkında Kanunun 7'nci maddesi ile Türkiye İhracatçılar Meclisi ve İhracatçı Birliklerinin KuruluŐu ve Görevleri Hakkında YönetmeliĐin 24'üncü maddesi kapsamında yıl boyunca muhtelif tarihlerde Denetim Kurulumuzca denetlenmiştir.

Bütçe ve muhasebe işlemleri ile ilgili belgeler sondaj usulü ile incelemeye tabi tutularak, yapılan işlemlerin 5910 Sayılı Kanun ve Kanuna dayanılarak uygulamaya konulan Yönetmelikler ile Uygulama Usul ve Esaslarına, genel kabul görmüş muhasebe ilke ve standartlarına ve genel kurul kararlarına uygun olarak yerine getirildiĐi, yapılan harcamaların yasal belgelere dayanarak yapıldıĐı, harcama belgelerinin bilgisayar kayıtlarıyla karşılaştırıldıĐında belge ve kayıtların mutabık olduĐu, belgesiz harcama yapılmadıĐı, mahsup, tediye ve tahsil işlemlerine usule uygun olarak hazırlanarak kebir ve yevmiye defterlerine işlendiĐi, aylık mizan ve gelir-gider raporlarının muntazaman hazırlanarak Yönetim Kurulunun onayına sunulduĐu, kasa ve banka hesap mevcutlarının muhasebe kayıtları ile mutabakatının sağlandıĐı, demirbaş kayıtlarının usule uygun olarak tutulduĐu ve muhasebe hesapları ile mutabakatının sağlandıĐı, vergi ve sosyal güvenlik yükümlülüklerine dair ödemelerin zamanında yerine getirildiĐi görülmüşür.

Bu kapsamda da; 2019-2020 yılı sonu itibariyle Birlik gelirlerinin 13.261.219,87-TL olarak, giderlerin ise 5.863.500,93 TL olarak gerçekleştiĐi, kasa ve banka mevcutları toplamının hesap bakiyelerine uygun olarak 13.300.000,00 TL olduĐu, Birlik Yedek Akçe Mevcudunun 21.369.833,89 TL olduĐu, karşılıĐının banka hesaplarında ve Menkul Kıymetler hesabında (Eximbank Tahvil hesabı 7.741.742,59 TL) mevcut olduĐu: kasa bakiye tespitlerinin aralıklarla yetkililer tarafından yapılarak mutabakatının sağlandıĐı tespit edilmiştir.

Ayrıca, Birlik faaliyetleri ile ilgili işlemlerin 5910 Sayılı Kanun, İhracatçı Rejimi Kararı ile İhracat YönetmeliĐi'ne, 5910 Sayılı Kanun uyarınca uygulamaya konulan Yönetmeliklere, Ticaret Bakanlığı İhracat Genel MüdürlüĐü ve TİM talimatlarına, Genel Kurul Kararları ve Yönetim Kurulunca alınan kararlara uygun olarak yerine getirildiĐi tespit edilmiştir.

Arz olunur.

DENETİM KURULU ÜYELERİ

Asım BALCI

Mustafa ÇETİNDAG

Çel-Ka Çelik Kapı San. ve Tic. A.Ő

TuĐra Tarım Tez. Madeni EŐya San. ve Tic. A.Ő

2020 YILI TAHMİNİ BÜTCEMİZ :

2020 yılı tahmini bütçemiz; bir önceki yıl performansımız, bu yıl yapılabilecek ihracat miktarı,döviz kuru mevcut nisbi aidat oranı (0,0005), diğer faktörler dikkate alınarak yasalar, yönetmelik ve talimatlar çerçevesinde, bütçe gerekçe tekniğine göre , gelirlerinde % 32 artış öngörüsü ile hazırlanmıştır.

		2020 YILI TAHMİNİ BÜTÇE (%17,69)	TL
1.	GELİRLER TOPLAMI:		17.524.000
	BİRLİK GELİRLERİ		
	NİSBI AİDATLAR	14.830.000	
1	NİSPİ AİDAT GELİRİ %20	630.000	
2	NİSPİ AİDAT GELİRİ %80	2.900.000	
3	NİSPİ AİDAT GELİRİ %100	11.300.000	
2.	ÜYE AİDAT GELİRLERİ	276.000	
1	GİRİŞ AIDATI	123.000	
	GİRİŞ AIDATI	123.000	
	YILLIK AİDATLAR	150.000	
2	CARİ YIL VE GEÇMİŞ YIL SENELİK AİDATLARI	150.000	
	GEÇİKME ZAMMI	3.000	
3	GEÇİKME ZAMMI	3.000	
3.	DİĞER GELİRLER	80.000	
	TEŞVİK VE DESTEKLEME BAŞVURU GELİRLERİ		
1	BİREYSEL FUAR TEŞVİK BAŞVURU GELİRLERİ	6.000	
2	OFİS-MAĞAZA TEŞVİK BAŞVURU GELİRLERİ	4.000	
3	MARKA TEŞVİK BAŞVURU GELİRLERİ	4.000	
4	PAZARA GİRİŞ DESTEK GELİRİ	3.000	
5	TURQUALİTY DESTEK GELİRİ	3.000	
6	İTHALAT HİZMET BEDELİ GELİRLERİ	0	
7	TARİMSAL ÜRÜNLERDE İHRACAT İADESİ GELİRLER	0	
8	DİĞER GELİRLER	0	
9	DOLAŞIM VE ATR BELGELERİ SATIŞ GELİRLERİ	60.000	
4.	FAİZ GELİRLERİ	2.160.000	
	FAİZ GELİRLERİ		
	BANKA FAİZLERİ	2.160.000	
1	MEVDUAT FAİZLERİ	2.160.000	
	MENKUL KIYMET FAİZ GELİRİ	0	
2	MESBAŞ HİSSE SENEDİ TEMETTÜ GELİRLERİ	0	
5.	KUR FARKI GELİRLERİ	30.000	
6.	DİĞER OLAĞAN GELİR VE KARLAR		
	OLAĞAN GELİRLER	123.000	
	OLAĞAN GELİRLER		
1	KİRA GELİRİ	1.000	
2	GAYRİMENKUL SATIŞ GELİRİ	90.000	
3	SİGORTA TAZMİN GELİRLERİ	2.000	
4	DİĞER GELİRLER	30.000	
7.	TİCARET VE ALIM HEYETİ ORG.GELİRLERİ	10.000	
8.	FUAR GELİRLERİ	15.000	

	GIDERLER TOPLAMI:		15.029.800
1.	PERSONEL GIDERLERİ	2.899.800	
1-1	BRÜT ÜCRETLER	1.372.400	
	1 ÜCRETLER	367.300	
	2 EK GÖSTERGE	489.440	
	3 TABAN AYLIK	392.800	
	4 İŞ GÜÇLÜĞÜ TAZMİNATI	94.650	
	5 KIDEM AYLIĞI	28.210	
1-2	ÜCRETE BAĞLI DİĞER ÖDEMELER	691.500	
	1 LİSAN TAZMİNATI	26.950	
	2 KASA TAZMİNATI	2.240	
	3 İKRAMİYELER	469.730	
	4 PERFORMAS PRİMİ ÖDEMELERİ	111.490	
	5 FAZLA MESAI	43.100	
	6 DİĞER ÖDEMELER	21.940	
	7 DOKTORA TAZMİNATI	2.400	
	8 YÜKSEK LİSANS TAZMİNATI	13.650	
1-3	SOSYAL YARDIMLAR	219.400	
	1 MAKAM TAZMİNATI	18.770	
	2 YEMEK YARDIMI	90.310	
	3 DOĞUM YARDIMI	5.770	
	4 EVLENME YARDIMI	10.060	
	5 ÖLÜM YARDIMI	3.510	
	6 ÖĞRENİM YARDIMI	47.510	
	7 ULAŞIM YARDIMI	1.560	
	8 AYNI YARDIM	37.440	
	9 DİĞER SOSYAL YARDIMLAR	4.470	
1-4	KANUN VE STATÜYE BAĞLI ÖDEME	537.000	
	1 SSK İŞVEREN PAYI	326.000	
	2 İŞSİZLİK SIG.İŞV.HIS.	41.700	
	3 İHBAR TAZMİNATI GIDERİ	6.000	
	4 KIDEM TAZMİNATI GIDERİ	163.300	
1-5	DİĞER PERSONEL GİDERLERİ	79.500	
	1 STAJYER ÜCRETLERİ	35.350	
	2 SGK İŞGÖRMEZLİK TAHSİLATLARI (-)	0	
	3 DİĞER PERSONEL GİDERLERİ	44.150	
2	YÖNETİM GIDERLERİ	8.696.000	
2-1	YURTIÇI YOLLUK VE SEYAHAT GİD.	577.000	
	1 Yurtiçi Konaklama Gid.(Genel Sekreterlik)	19.400	
	2 Yurtiçi Uçak Gid.(Genel Sekreterlik)	19.400	
	3 Yurtiçi Taksi Gid.(Genel Sekreterlik)	16.560	
	4 Diğer Yurtiçi Seyahat Gid.(Genel Sekreterlik)	80.530	
	5 Personel Yurtiçi Harcırah Giderleri	15.530	
	6 Y.K.Üyeleri Yurtiçi Konaklama Giderleri	145.540	
	7 Y.K.Üyeleri Yurtiçi Uçak Giderleri	203.030	
	8 Y.K.Üyeleri Diğer Yurtiçi Seyahat Giderleri	42.980	
	9 Yurtiçi Konaklama Gid.(Ekonomi Bakanlığı)	14.980	
	10 Diğer Yurtiçi Seyahat Gid.(Ekonomi Bakanlığı)	19.050	

2-2	YURTDIŐI YOLLUK/SEYAHAT GID.	903.000
	1 YurtdiŐi Konaklama Gid.(Genel Sekreterlik)	37.450
	2 YurtdiŐi Uçak Gid.(Genel Sekreterlik)	38.700
	3 Diđer YurtdiŐi Seyahat Gid.(Genel Sekreterlik)	76.420
	4 Personel YurtdiŐi Harcırah Giderleri	26.240
	5 Y.K.Üyeleri YurtdiŐi Konaklama Giderleri	297.320
	6 Y.K.Üyeleri YurtdiŐi Uçak Giderleri	338.180
	7 Y.K.Üyeleri YurtdiŐi Taksi Giderleri	33.170
	8 Y.K.Üyeleri Diđer YurtdiŐi Seyahat Giderleri	55.520
2-3	DIŐARIDAN SAĐLANAN FAYDA VE HİZMETLER	343.000
	1 Elektrik Giderleri	77.300
	2 Su Giderleri	1.400
	3 İçme Suyu Giderleri	9.040
	4 Likit Gaz Giderleri	500
	5 Isıtma Giderleri	1.690
	6 İş Güvenliđi Giderleri	1.410
	7 İşyeri Hekimliđi Giderleri	2.430
	8 Temizlik Hizmetleri Giderleri	109.900
	9 Güvenlik Hizmetleri Giderleri	92.000
	10 Tercüme Giderleri	3.450
	11 Çayocađı Tüketim Malzemesi Giderleri	9.880
	12 Temizlik Malzemesi Giderleri	6.300
	13 Diđer Tüketim Malzemesi Giderleri	2.000
	14 Diđer DıŐarıdan Sađlanan Fayda ve Hizmet Gid.	25.700
2-4	HABERLEŐME GİDERLERİ	95.000
	1 Posta Giderleri	3.650
	2 Telefon Giderleri (Sabit telefon)	6.500
	3 Cep Telefonu ve Data Hat Giderleri	11.350
	4 Fax Giderleri	150
	5 Kargo Giderleri	38.350
	6 İnternet Kullanım Giderleri	16.000
	7 Diđer HaberleŐme Giderleri	19.000
2-5	BAKIM ONARIM GİDERLERİ	189.000
	1 Bina Bakım Onarım Giderleri	60.730
	2 Çevre ve Bahçe Bakım Giderleri	3.330
	3 DemirbaŐ Bakım Onarım Giderleri	9.190
	4 BT Donanım Bakım Giderleri	36.330
	5 BT Yazılım Bakım Giderleri	39.670
	6 BT Lisans Bedeli Giderleri	31.870
	7 WEB Sitesi Güncelleme ve Bakım Giderleri	4.650
	8 Diđer Bakım Onarım Giderleri	3.230
2-6	TAŐIT GİDERLERİ	33.000
	1 TaŐıt Kira Giderleri	6.200
	2 TaŐıt Yakıt Giderleri	16.900
	3 TaŐıt Sigortası (Kasko-Trafik)	2.900
	4 TaŐıt Tamir-Bakım Giderleri	3.900
	5 Diđer TaŐıt Giderleri	3.100
2-7	SİGORTA GİDERLERİ	2.500
	1 Bina, Yangın-Su Basması-Deprem Sig.	2.500

2-8	DANIŞMANLIK GIDERLERİ	1.719.000
	1 Avukatlık - Hukuk Danışmanlığı Giderleri	342.700
	2 Teknik Danışmanlık Giderleri	107.910
	3 Sektörel Danışmanlık Giderleri	203.290
	4 Basın, İletişim ve Tanıtım Danışmanlık Giderleri	195.000
	5 Antidamping Giderleri	799.300
	6 Bağımsız Denetim ve Mali Kontrol Danışmanlık Gid	17.500
	7 Diğer Danışmanlık Giderleri	53.300
2-9	KIRA GIDERLERİ	9.500
	1 Bina Kira Gideri	5.360
	2 Garaj Kira Giderleri	1.850
	3 Bina Aidat Giderleri	2.290
2-10	SERGI - FUAR ORGANİZASYONU GIDERLERİ	844.000
	1 Fuar Giderleri-Milli Katılım	335.000
	2 İnfö-Stand Fuar Giderleri	295.000
	3 Diğer Fuar Giderleri	214.000
2-11	TİCARET VE ALIM HEYETİ ORGANİZASYON GİD	405.000
	1 Alım Heyeti Org.Gid.	405.000
2-12	BASIN, YAYIN, İLAN, REKLAM VE ABONELİK Gİ	498.000
	1 Basın Yayın Giderleri	81.900
	2 İlan Giderleri	251.500
	3 Abonelik Giderleri	22.600
	4 Diğer Basın, Yayın ve İlan Giderleri	142.000
2-13	TEMSİL VE AĞIRLAMA GIDERLERİ	252.000
	1 Temsil ve Ağırlama Giderleri	252.000
2-14	ORGANİZASYON GIDERLERİ	610.000
	1 Organizasyon Giderleri	253.640
	2 Çalıştay Giderleri	142.750
	3 Seminer Giderleri	50.460
	4 Genel Kurul Giderleri	80.950
	5 Diğer Organizasyon Giderleri, Yardım, Bağış	82.200
2-15	TANITIM GIDERLERİ	510.000
	1 Yayın ve Dergi Basım Giderleri	115.000
	2 Yurtdışı Tanıtım Giderleri	215.000
	3 Diğer Tanıtım Giderleri	180.000
2-16	VERGİ-RESİM-HARÇ GIDERLERİ	40.000
	1 Bina ve Arazi Emlak Vergileri	15.880
	2 Damga Vergisi Giderleri	22.900
	3 Motorlu Taşıtlı Vergileri	1.220
2-17	DAVA TAKİP VE NOTER GIDERLERİ	121.000
	1 Mahkeme Dava Giderleri	36.420
	2 Mahkeme Tazminat Ödemeleri Giderleri	65.510
	3 Noter Giderleri	12.770
	4 Diğer Dava ve icra Takp Giderleri	6.300
2-18	BANKA HAVALE GIDERLERİ	19.000
	1 Banka Havale Giderleri	9.000
	2 Diğer Banka Masraf Giderleri	10.000
2-19	KIRTASIYE VE BÜRO MALZEME ALIM GIDERLE	132.000
	1 Kırtasiye Giderleri	33.700
	2 Dergi,gazete,broşür,kitap basım ve alım Giderleri	11.760
	3 Büro Sarf Malzeme Alım Giderleri (Toner v.b.)	11.770

	4 Küçük Demirbaş Giderleri	11.400	
	5 Basılı Kağıt ve Evrak Giderleri	48.480	
	6 Diğer Kırtasiye ve Büro Malzeme Alım Giderleri	14.890	
2-20	EĞİTİM GİDERLERİ	154.000	
	1 Üyeler Eğitim Giderleri	59.700	
	2 Personel Eğitim Giderleri	34.000	
	3 Diğer Eğitim Giderleri	60.300	
2-21	MESLEKİ KURULUŞ AIDATLARI	60.000	
	1 Mesleki Kuruluş Aidatları Giderleri	40.000	
	2 Diğer Üyelik Aidat Giderleri	20.000	
2-22	DEMİRBAŞ, YAZILIM VE LISANS ALIM GİDERLE	289.000	
	1 Tesis, Makine ve Cihazlar	20.000	
	2 Taşıt Alım Giderleri	179.690	
	3 İdari Demirbaş ve Mefruşat	89.310	
2-23	SEKTÖRLE İLGİLİ EĞİTİM ÖĞRETİM KURUMLAI	384.000	
	1 Kurumlarla İşbirliği Giderleri	114.000	
	2 Dernek ve Kurumlara Bağış ve Yard.	270.000	
2-24	ŞEHİR İÇİ ULAŞIM GİDERLERİ	56.000	
	1 Diğer Şehir İçi Ulaşım Giderleri	56.000	
2-25	ARAŞTIRMA, GELİŞTİRME VE PROJE GİDERLEİ	370.000	
	1 Tasarım Yarışmaları	0	
	2 Diğer AR-GE Giderleri	370.000	
2-26	DiĞER ÇEŞİTLİ GİDERLER	70.000	
	1 Diğer Çeşitli Giderler	70.000	
2-27	ORTAK KATILIM GİDERLERİ	11.000	
	1 Personel Servis Giderleri	4.000	
	2 Bina Bakım-Onarım Giderleri	7.000	
			3.434.000
3.	YASAL KATILIMLAR		
3-1	YASAL KATILIMLAR	3.434.000	
	1 MÜŞTEREK HS.KATILIM PAYI %2,5	448.000	
	2 TİM KATILIM PAYI	1.417.970	
	3 İHR.BİR.MÜŞTEREK HESABI	1.417.970	
	4 KIDEM TAZMİNATI KARŞILIK HESABI	150.060	
	GELİR - GİDER FARKI:		2.494.200

olarak tahmin olunmaktadır.

2019 yılı Aralık sonu itibariyle gerçekleşen gelirlerimiz dikkate alınarak 2020 yılı genel bütçeye % 17,69 oranında ve 17.524.000 TL ile iştirak etmekteyiz.

AKDENİZ DEMİR VE DEMİR DIŐI METALLER İHRACATÇILARI BİRLİĐİ'NİN 2020 YILI BÜTÇE GEREKÇELERİ:

GELİRLER

1-NİSBİ AİDATLAR: 2019-2020 yılsonu gerçekleşen tutarlar üzerinden %47 artış öngörüsü ve TİM tarafından belirlenen ABD Dolar kuru 6,00-TL dikkate alınarak hesaplanmıştır.

2-DİĐER HİZMET KARŐILIĐI GELİRLER: 2019-2020 yılı gerçekleşen tutarlar üzerinden; bireysel fuar başvurusu, ofis-maĐaza başvurusu, marka desteĐi başvurusu, ATR, menŐe belge gelirleri dikkate alınarak hesaplanmıştır.

3-ÜYE GELİRLERİ:

-GiriŐ Aidatı: 2020 yılında 615 yeni üye giriŐi yapılacaĐı tahmin olunarak hesaplanmıştır.

-Yıllık Aidat ve Gecikme Zammı: BirliĐin 2019-2020 yılı sonu mevcut aktif 4.521 olan üye sayısı ve 2020 yılında iŐlem ve ihracat yapmayan üyelere yıllık aidat tahakkuk etmediĐi dikkate alınarak hesaplanmıştır.

4-FAİZ GELİRLERİ: Nakit durumu ve kıdem tazminatı faiz gelirleri dikkate alınarak 2.160.000 TL olarak belirlenmiştir.

5-KUR FARKI GELİRLERİ: Döviz mevduat hesaplarındaki tutarlar üzerinden olası kur artışları dikkate alınarak 30.000 TL olarak öngörölmüŐtür.

6-OLAĐAN GELİRLER: DemirbaŐ satıŐ geliri, diĐer olaĐan gelirler ile beraber %17,69 pay dikkate alınarak bütçelenmiştir.

7-TİCARET VE ALIM HEYETİ ORGANİZASYON GELİRLERİ: Organizasyon gelirlerinde oluşabilecek artı bakiye dikkate alınarak 10.000 TL ile öngörölmüŐtür.

8-FUAR GELİRLERİ: Fuar gelir-gideri arasında oluşabilecek artı fark dikkate alınarak 15.000 TL öngörölmüŐtür.

GİDERLER

BirliĐimizin genel bütçeye iŐtirak oranı %17,69 ile müŐterek giderler dikkate alınmıştır.

PERSONEL GİDERLERİ

1-BRÜT ÜCRETLER:

-Temel Ücret, Ek Gösterge, Taban Aylık, Kıdem Aylığı, İŐ GüçlüĐü Tazminatı: 2019-2020 yılında çalışmakta olan 76 personel ve alınması düşünölen 6 personel üzerinden %12 zam öngörüsü üzerinden ve yapılabilecek kadro unvan deĐiŐiklikleri dikkate alınmak suretiyle hesaplanmış ve BirliĐin 2020 yılı bütçe iŐtirak oranı olan %17,69 oranında yansıtılmıştır.

2-ÜCRETE BAĐLI DİĐER ÖDEMELER:

-İkramiyeler: TİM ve İhracatçı Birlikleri yönetmeliĐinin ilgili maddesi(Daimi hizmet sözleşmeli personele Mart, Haziran, Eylül ve Aralık ayları sonunda yılda dört defa giydirilmiş ücretleri tutarında ikramiye ödenir.) ve TİM'in tavsiye kararı gereĐi emekliliĐini hak eden personelin emekliliĐi teşvik primi olarak 2-4-6'Őar adet ikramiye verilebilmesi dikkate alınarak %17,69 oranında bütçelenmiştir.

-Performans Prim Ödemeleri: Personele, yönetim kurulu kararı ve TİM'in uygun görüşüne istinaden, TİM tarafından ilan edilen performans kriterleri ile belirlenen oranlarda, personelin Ocak-Haziran dönemi altı aylık performansı dikkate alınarak Temmuz ayında, Temmuz

Aralık dönemi altı aylık performansı dikkate alınarak bu dönemi takip eden Ocak ayında olmak üzere yılda iki defa performans primi verilebileceği dikkate alınarak %17,69 oranında bütçelenmiştir.

-Fazla Mesai: DFİF, Devlet yardımları, Teşvik ve Uygulama şubelerinde yapılabilecek fazla çalışma dikkate alınarak belirlenmiş olup aylık personel mesaisinde 22 saat sınırı dikkate alınarak %17,69 oranı ile hesaplanmıştır.

-Lisan-Yüksek Lisans-Doktora Tazminatı: Mevzuatın ilgili maddeleri gereği %17,69 oranında hesaplanmıştır.

-Mali Risk Tazminatı: %5 üzerinden muhasebe şubesindeki iki görevli personel dikkate alınarak %17,69 oranında hesaplanmıştır.

3-SOSYAL YARDIMLAR:

-Makam Tazminatı: Yeni yönetmelikte belirtilen tutarlar üzerinden bir genel sekreter, iki genel sekreter yardımcısı olduğu dikkate alınarak %17,69 oranında hesaplanmıştır.

-Yemek Yardımı: 76 personel ve alınması düşünülen 6 personel üzerinden aylık 22 iş günü olmak üzere günlük 24,84 TL üzerinden izin durumları ve fazla mesai yemek bedelleri dikkate alınarak %17,69 oranında hesaplanmıştır.

-Doğum, Ölüm, Evlenme Yardımı: Bekar ve yeni evli personel dikkate alınarak 2019-2020 yılı gerçekleşen tutar üzerinden %17,69 oranı ile hesaplanmıştır.

-Öğrenim Yardımı: Hâlihazırda personelin okuyan çocukları için verilen öğrenim yardımı dikkate alınarak %17,69 oranı ile hesaplanmış bulunmaktadır.

-Ulaşım Yardımı: Yeni yönetmelikte belirtilen tutarlar üzerinden bir genel sekreter yardımcısı dikkate alınarak %17,69 oranı ile hesaplanmıştır.

-Aynı Yardım: Yılbaşı ve dini bayramlarda personele yönetim kurulu kararı ile verilmesi muhtemel aynı yardım tutarı %17,69 oranı ile hesaplanmıştır.

4-KANUN VE STATÜYE BAĞLI ÖDEME

-SGK İşveren Prim Payı: 76 personel ve alınması düşünülen 6 personel üzerinden SGK %5 prim indirimi ve diğer indirimler dikkate alınarak %17,69 oranı ile hesaplanmıştır.

-İşsizlik Sigortası İşveren Prim Payı: 76 personel ve alınması düşünülen 6 personel üzerinden %2 işveren prim payı dikkate alınarak %17,69 oranı ile hesaplanmıştır.

-Kıdem Tazminatı: Çalışmakta olan personelin gerek emeklilik ve gerekse karşılıklı anlaşma yolu ile işten ayrılması durumunda ödenecek kıdem tazminatı hesaplanmış ve %17,69 oranı ile Birlik bütçesine yansıtılmıştır.

-İhbar Tazminatı: Personelin işten çıkışı durumunda verilebilecek ihbar tazminatı hesaplanmış ve %17,69 oranı ile Birlik bütçesine konulmuştur.

5-DİĞER PERSONEL GİDERLERİ:

-Stajyer Ücretleri: Gerek lise öğrencileri ve gerekse üniversite öğrencilerinin ihtiyaca binaen stajyer olarak çalıştırılmaları nedeniyle asgari ücretin %30'u oranında ücret ödemesi yapılması sebebiyle %17,69 oranında bütçelenmiştir.

-Diğer Personel Giderleri: Diğer personel giderlerindeki tutar personel için olabilecek ve öngörülemeyen giderler için konulmuştur.

YÖNETİM GİDERLERİ:

1-Yurtiçi Yolluk ve Seyahat Giderleri: Birlik yönetim kurulu üyeleri yurt içi konaklama ve ulaşım giderleri ve diğer müşterek ulaşım, konaklama, harcırah giderleri ile ilgili müşterek giderlerden %17,69 pay hesaplanmak suretiyle, yapılması muhtemel seyahatler dikkate alınarak bütçelenmiştir.

2-Yurt Dışı Yolluk Seyahat Giderleri: Birlik yönetim kurulu üyeleri yurt dışı konaklama ve ulaşım giderleri ve diğer müşterek ulaşım, konaklama, harcırah giderleri ile ilgili müşterek giderlerden %17,69 pay hesaplanmak suretiyle, yapılması muhtemel yurt dışı seyahatler dikkate alınarak bütçelenmiştir.

3-Dışarıdan Sağlanan Fayda ve Hizmetler: Elektrik, su, içme suyu, iş güvenliği, iş yeri hekimliği, temizlik, güvenlik, tercüme, tüketim ve temizlik malzeme giderleri ve diğer dışarıdan sağlanacak fayda ve hizmetler olmak üzere Birlik merkezi ve irtibat bürolarının 2019-2020 yılı gerçekleşen tutarları üzerine gelen otomatik zamlar, asgari ücrete gelen zamlar ve yapılan sözleşmeler dikkate alınarak %17,69 oranında bütçelenmiştir.

4-Haberleşme Giderleri: Birlik merkezi ve irtibat bürolarının posta, telefon, cep telefonu, faks, kargo, internet hat giderlerinin 2019-2020 yılı gerçekleşen tutarları dikkate alınarak %17,69 oranında bütçelenmiştir.

5-Bakım Onarım Giderleri: TİM e-birlik, SAP programı, Birlik merkezi ve irtibat bürolarının bina, demirbaş, taşıt, bilgisayar, bilgisayar program yazılım güncelleme giderlerinde 2019-2020 yılı gerçekleşen tutarlar üzerine irtibat büroları bina ve demirbaşlarında alınan karar gereği yapılacak yenileme masrafları dikkate alınarak %17,69 oranında bütçelenmiştir.

6-Taşıt Gideri: Araç yakıt giderleri, taşıt trafik ve kasko giderleri, tamir, bakım giderleri için 2019-2020 yılı gerçekleşen tutar ve 2020 yılında alınacak 2 yeni araç dikkate alınarak %17,69 oranında bütçelenmiştir.

7-Sigorta Giderleri: Birlik merkezi hizmet binası ile irtibat bürolarının demirbaş ve bina sigorta bedelleri dikkate alınarak %17,69 oranında bütçelenmiştir.

8-Danışmalık Giderleri: Avukatlık ücreti, teknik danışmanlık ve basın danışmanlık giderlerinde 2019-2020 yılında gerçekleşen tutarlar, 2019-2020 yılında imzalanan yeni sözleşmeler ve 2020 yılında alınacak hizmetler dikkate alınarak %17,69 oranında yansıtılmak ve 1.470.000 TL' si yalın gider olmak üzere bütçelenmiştir.

9- Kira Gideri: Birlik merkezinde kullanılmakta olan ve kira sözleşmesi devam eden 1 adet araç ve araçların otopark giderleri ile Karaman irtibat bürosunun kirası dikkate alınarak %17,69 oranında bütçelenmiştir.

10-Sergi Fuar Gideri: Sektör şubelerinden alınan görüş çerçevesinde 2020 yılında yapılması muhtemel fuar giderleri ve 2019-2020 yılında kapanmamış fuar hesapları dikkate alınarak 640.000 TL'si Birlik yalın gideri, geri kalan müşterek giderlerden %17,69 oranında bütçelenmiştir.

11-Ticaret ve Alım Heyeti Organizasyon Giderleri: Henüz kapatılmamış ticaret heyeti hesapları ve 2020 yılında yapılabilecek heyet giderleri dikkate alınarak 400.000 TL'si Birlik yalın gideri, geri kalan müşterek giderlerden %17,69 oranında bütçelenmiştir.

12- Basın, Yayın, İlan, Reklam ve Abonelik Giderleri: Yılbaşı ve dini bayramlarda verilen ilanlar ile diğer basın ilan ve reklam giderleri dikkate alınarak 440.000 TL'si Birlik yalın gideri, geri kalan müşterek giderlerden %17,69 oranında bütçelenmiştir.

13-Temsil ve Ağırılama Giderleri: Birliklerin, kanun ve yönetmelikler ile kendisine verilen görevler çerçevesinde, kamu kurumlarının, üniversitelerin/öğrenim kurumlarının, sivil toplum kuruluşlarının düzenlediği tanıtım faaliyetlerine ve organizasyonlarına yönelik yapılan destekler ile Başkanlık makamını temsilen yapılan ağırılmalar, verilen plaketler, gönderilen çiçekler/çelenkler vb. giderler için yaptıkları harcamalar dikkate alınarak 150.000 TL'si Birlik yalın gideri, geri kalan müşterek giderler %17,69 oranında bütçelenmiştir.

14-Organizasyon Giderleri: Birliklerin, kanun ve yönetmelikler çerçevesinde tanımlanan görevler kapsamında gerçekleştirdikleri organizasyonlar ile Bakanlıkça verilecek dış ticarete ilişkin diğer görevlere ilişkin düzenleyecekleri organizasyonlarda oluşacak giderler dikkate alınarak 430.000 TL'si Birlik yalın gideri, geri kalan müşterek giderler %17,69 oranında bütçelenmiştir.

15-Tanıtım Giderleri: AKİB Aktüel dergisi basımı, dağıtımı ve diğer giderleri ile gazete, dergi abonelik giderleri ve yurt dışı tanıtım giderleri dikkate alınarak 260.000 TL'si Birlik yalın gideri, geri kalan müşterek giderler %17,69 oranında bütçelenmiştir.

16-Vergi, Resim, Harç Giderleri: Birlik merkezi hizmet binası ve irtibat bürolarının emlak ve çevre temizlik vergileri, vergi ve SGK damga vergileri ve yapılacak sözleşmeler ile ilgili ödenecek damga vergileri dikkate alınarak %17,69 oranında bütçelenmiştir.

17-Dava Takip ve Noter Giderleri: Devam eden ve olası davalar ile 2019-2020 yılında gerçekleşen giderler dikkate alınarak 67.000 TL'si Birlik yalın gideri, geri kalan müşterek giderler %17,69 oranında bütçelenmiştir.

18-Banka Havale ve Tahsil Giderleri: 2020 yılında gerçekleşebilecek olası masraflar dikkate alınarak %17,69 oranında bütçelenmiştir.

19-Kırtasiye ve Büro Malzeme Alım Giderleri: 2019-2020 gerçekleşen kırtasiye ve büro malzeme alım giderleri ve takvim ve ajanda basım giderleri dikkate alınarak 84.412 TL'si Birlik yalın gideri, geri kalan müşterek giderler %17,69 oranında bütçelenmiştir.

20-Eğitim Giderleri: 2020 yılında üye firmalara verilmesi planlanan muhtemel eğitim giderleri ile personele verilmesi kararlaştırılan yabancı dil, yüksek lisans, doktora eğitimleri dikkate alınarak %17,69 oranında bütçelenmiştir.

21-Mesleki Kuruluş Üyelik Aidatı: 2019-2020 yılı müşterek mesleki üyelik aidatları ve Birliğin üyelik aidat giderleri dikkate alınarak %17,69 oranında bütçelenmiştir.

22-Demirbaş, Yazılım ve Lisans Alım Giderleri: Eski monitör ve bilgisayarların yenilenebileceği ve diğer alınabilecek demirbaşlar dikkate alınarak %17,69 oranında bütçelenmiştir.

23-Sektörle İlgili Eğitim Öğretim Kurumlarına Yardım Giderleri: 2020 yılında yapılması muhtemel kurumlar ile işbirliği giderleri ve dernek, kurumlara bağlı ve yardım giderleri dikkate alınarak 290.000 TL'si Birlik yalın gideri, geri kalan müşterek giderler %17,69 oranında bütçelenmiştir.

24- Şehir İçi Ulaşım Giderleri: Personel servis hizmeti bedeli ile diğer şehir içi ulaşım giderleri dikkate alınarak %17,69 oranında bütçelenmiştir.

25-Araştırma Geliştirme Giderleri: İhracatı geliştirmeye yönelik oluşturulması muhtemel projeler dikkate alınarak 400.000 TL'si Birlik yalın gideri olarak bütçelenmiştir.

26-Diğer Çeşitli Giderler: 2020 yılı için 45.000 TL'si Birlik yalın gideri, geri kalan müşterek giderler %17,69 oranında bütçelenmiştir.

27-Ortak Giderlere Katılım Payı: Eski hizmet binası, Buğdaycı apartmanındaki dairemiz ile irtibat bürolarının aidat vb. giderleri dikkate alınarak %17,69 oranında bütçelenmiştir.

YASAL KATILIMLAR:


1-Döner Sermaye İşletmesi Katkı Payı %2,5: 2020 yılı tahmin edilen gelirleri üzerinden %2,5 olarak hesaplanmış ve bütçelenmiştir.

2-TİM Katkı Payı: 2020 yılı tahmin edilen gelirleri üzerinden %8 olarak hesaplanmış ve bütçelenmiştir.

3-İhracatçı Birlikleri Müşterek Hesap Katkı Payı: 2020 yılı tahmin edilen gelirleri üzerinden %8 olarak hesaplanmış ve bütçelenmiştir.

4-Kıdem Tazminatı Karşılık Hesabı: 2019-2020 yılsonu mevcut personelin 2020 yılında ilave edilmesi gereken karşılık tutarı hesaplanmış ve %17,69 olarak bütçelenmiştir.

2020 YILI TÜRKİYE GENELİ VE AKİB İHRACAT RAKAMLARI DEĞERLENDİRMESİ

 Akdeniz İhracatçı Birlikleri	1 - 31 ARALIK İHRACAT RAKAMLARI															
	SEKTÖREL BAZDA İHRACAT RAKAMLARI -1.000 \$															
	TÜRKİYE GENELİ				AKİB				TÜRKİYE GENELİ				AKİB			
	1 - 31 ARALIK İHRACAT RAKAMLARI				1 - 31 ARALIK				1 OCAK - 31 ARALIK				1 OCAK - 31 ARALIK			
SEKTÖRLER	2019	2020	Değişim ('20/'19)	Pay(20) (%)	2019	2020	Değişim ('20/'19)	Pay(20) (%)	2019	2020	Değişim ('20/'19)	Pay(20) (%)	2018 - 2019	2019 - 2020	Değişim ('20/'19)	Pay(20) (%)
I. TARIM	2.258.788	2.603.364	15,3	14,6	418.745	458.491	9,5	36,2	23.373.664	24.369.143	4,3	14,4	3.502.955	3.651.926	4,3	32,6
A. BİTKİSEL ÜRÜNLER	1.534.150	1.772.870	15,6	9,9	323.610	347.803	7,5	27,5	15.338.649	16.350.706	6,6	9,6	2.404.052	2.648.405	10,2	23,6
Hububat, Bakliyat, Yağlı Tohumlar ve Mamulleri	629.239	770.362	22,4	4,3	95.659	111.134	16,2	8,8	6.787.841	7.301.341	7,6	4,3	1.020.644	1.178.856	15,5	10,5
Yaş Meyve ve Sebze	349.912	406.065	16,0	2,3	200.898	202.146	0,6	16,0	2.260.425	2.731.186	20,8	1,6	1.094.580	1.194.049	9,1	10,7
Meyve Sebze Mamulleri	127.744	151.455	18,6	0,8	10.042	9.984	-0,6	0,8	1.548.012	1.683.746	8,8	1,0	114.652	119.984	4,7	1,1
Kuru Meyve ve Mamulleri	122.524	126.009	2,8	0,7	9.209	9.028	-2,0	0,7	1.416.430	1.399.574	-1,2	0,8	86.567	73.135	-15,5	0,7
Fındık ve Mamulleri	187.015	175.727	-6,0	1,0	3.229	9.815	204,0	0,8	2.028.385	1.946.989	-4,0	1,1	43.823	37.796	-13,8	0,3
Zeytin ve Zeytinyağı	26.737	30.156	12,8	0,2	3.653	3.371	-7,7	0,3	282.659	271.182	-4,1	0,2	29.849	28.226	-5,4	0,3
Tütün	80.871	99.947	23,6	0,6	115	2.177	1792,3	0,2	908.417	910.531	0,2	0,5	9.754	10.461	7,2	0,1
Süs Bitkileri ve Mam.	10.109	13.149	30,1	0,1	804	148	-81,6	0,0	106.480	106.157	-0,3	0,1	4.183	5.899	41,0	0,1
B. HAYVANSAL ÜRÜNLER	200.858	256.260	27,6	1,4	26.550	30.909	16,4	2,4	2.505.020	2.451.931	-2,1	1,4	345.552	287.213	-16,9	2,6
Su Ürünleri ve Hayvansal Mamuller	200.858	256.260	27,6	1,4	26.550	30.909	16,4	2,4	2.505.020	2.451.931	-2,1	1,4	345.552	287.213	-16,9	2,6
C. AĞAÇ VE ORMAN ÜRÜNLERİ	523.779	574.235	9,6	3,2	68.585	79.779	16,3	6,3	5.529.995	5.566.505	0,7	3,3	753.351	716.308	-4,9	6,4
Mobilya, Kağıt ve Orman Ürünleri	523.779	574.235	9,6	3,2	68.585	79.779	16,3	6,3	5.529.995	5.566.505	0,7	3,3	753.351	716.308	-4,9	6,4
II. SANAYİ	11.497.367	13.308.486	15,8	74,6	833.359	767.574	-7,9	60,7	138.189.577	127.645.230	-7,6	75,3	9.775.048	7.364.037	-24,7	65,7
A. TARIMA DAYALI İŞLENMİŞ ÜRÜNLER	938.477	1.169.636	24,6	6,6	65.299	87.239	33,6	6,9	12.119.228	11.224.484	-7,4	6,6	826.105	805.370	-2,5	7,2
Tekstil ve Hammaddeleri	598.053	769.597	28,7	4,3	59.854	80.774	35,0	6,4	7.919.588	7.286.561	-8,0	4,3	763.120	745.383	-2,3	6,7
Deri ve Deri Mamulleri	114.256	110.420	-3,4	0,6	1.291	1.814	40,5	0,1	1.665.378	1.333.274	-19,9	0,8	18.747	17.761	-5,3	0,2
Hali	226.168	289.618	28,1	1,6	4.154	4.651	12,0	0,4	2.534.262	2.604.648	2,8	1,5	44.238	42.226	-4,5	0,4
B. KİMYEVİ MADDELER VE MAM.	1.813.830	1.799.736	-0,8	10,1	430.829	254.051	-41,0	20,1	20.588.207	18.263.488	-11,3	10,8	4.678.972	2.597.790	-44,5	23,2
Kimyevi Maddeler ve Mamulleri	1.813.830	1.799.736	-0,8	10,1	430.829	254.051	-41,0	20,1	20.588.207	18.263.488	-11,3	10,8	4.678.972	2.597.790	-44,5	23,2
C. SANAYİ MAMULLERİ	8.745.060	10.339.114	18,2	57,9	337.230	426.284	26,4	33,7	105.482.143	98.157.258	-6,9	57,9	4.269.971	3.960.876	-7,2	35,3
Hazırlanmış ve Konfeksiyon	1.326.372	1.661.882	25,3	9,3	21.582	37.017	71,5	2,9	17.697.030	17.143.441	-3,1	10,1	315.576	403.027	27,7	3,6
Otomotiv Endüstrisi	2.537.839	2.799.028	10,3	15,7	32.985	41.215	24,9	3,3	30.587.064	25.548.566	-16,5	15,1	538.513	442.472	-17,8	3,9
Gemi ve Yat	111.150	188.151	69,3	1,1	0	10	2273,1	0,0	1.042.314	1.375.006	31,9	0,8	84	479	471,6	0,0
Elektrik Elektronik	973.436	1.221.536	25,5	6,8	29.618	38.483	29,9	3,0	11.235.669	11.055.082	-1,6	6,5	351.522	354.771	0,9	3,2
Makine ve Aksamları	740.427	834.560	12,7	4,7	24.138	25.798	6,9	2,0	7.833.008	7.542.789	-3,7	4,4	319.514	275.188	-13,9	2,5
Demir ve Demir Dışı Metaller	671.675	820.334	22,1	4,6	58.007	69.425	19,7	5,5	8.120.551	8.255.705	1,7	4,9	605.844	631.606	4,3	5,6
Çelik	1.108.324	1.383.260	24,8	7,8	143.239	187.452	30,9	14,8	13.813.214	12.675.179	-8,2	7,5	1.871.495	1.567.566	-16,2	14,0
Çimento Cam Seramik ve Toprak Ürünleri	279.705	353.776	26,5	2,0	6.474	9.723	50,2	0,8	3.514.643	3.759.687	7,0	2,2	81.737	110.245	34,9	1,0
Mücevher	297.820	298.057	0,1	1,7	12	7	-40,5	0,0	4.102.699	3.757.744	-8,4	2,2	69	42	-39,4	0,0
Savunma ve Havacılık Sanayii	288.648	279.512	-3,2	1,6	2.495	344	-86,2	0,0	2.740.694	2.279.027	-16,8	1,3	19.777	2.423	-87,7	0,0
İklimlendirme Sanayii	390.571	488.815	25,2	2,7	18.553	16.469	-11,2	1,3	4.676.093	4.664.483	-0,2	2,8	163.888	170.150	3,8	1,5
Diğer Sanayi Ürünleri	19.091	10.205	-46,5	0,1	125	340	172,8	0,0	119.164	100.548	-15,6	0,1	1.952	2.906	48,8	0,0
III. MADENCİLİK	368.117	480.200	30,4	2,7	12.505	38.776	210,1	3,1	4.310.206	4.272.391	-0,9	2,5	155.248	190.864	22,9	1,7
Madencilik Ürünleri	368.117	480.200	30,4	2,7	12.505	38.776	210,1	3,1	4.310.206	4.272.391	-0,9	2,5	155.248	190.864	22,9	1,7
TOPLAM (TİM*)	14.124.271	16.392.051	16,1	91,9					165.873.447	156.286.764	-5,8	92,2				
İhracatçı Birlikleri Kaydından Muaf İhracat ile Antrepo ve Serbest Bölgeler Farkı	1.262.447	1.451.752	15,0	8,1					14.959.275	13.227.403	-11,6	7,8				
GENEL İHRACAT TOPLAMI	15.386.718	17.843.802	16,0	100,0	1.264.608	1.264.842	0,0	100,0	180.832.722	169.514.167	-6,3	100,0	13.433.251	11.206.826	-16,6	100,0

2020 yılı Ocak Aralık dönemi sektörel bazda ihracat rakamlarına göre; Türkiye demir ve demir dışı metaller ihracatı, 2019 yılının eş değer dönemine kıyasla, %1,7 oranında artmış ve 8 Milyar 255 milyon dolar olarak gerçekleşmiştir. Sektörün Ocak Aralık dönemi Türkiye toplam ihracatındaki payı ise %4,9 olmuştur.

Akdeniz İhracatçı Birlikleri Genel Sekreterliği'nin 2020 yılı Ocak Aralık dönemi sektörel bazda ihracat rakamları incelendiğinde ise; 631 Milyon dolarlık demir ve demir dışı metaller ihracatı gerçekleştirildiği görülmektedir. Bir önceki yılın eş değer dönemine kıyasla sektör ihracatında %4,3 oranında bir artış yaşanmıştır.

Türkiye çelik sektörü 2020 yılı Ocak Aralık dönemi ihracatı ise, 12 milyar 675 milyon dolar ile %8,2 oranında azalmış olup ve Ocak Aralık dönemi Türkiye toplam ihracatından %7,5'luk pay almıştır.

Akdeniz ihracatçı Birlikleri Genel Sekreterliği'nin, çelik ihracatı 2020 yılı Ocak Aralık döneminde, %16,2 oranında azalış kaydederek 1 Milyar 567 milyon dolar olarak gerçekleşmiştir.

Aralık ayına bakıldığında, Türkiye geneli demir ve demir dışı metaller ihracatı %22,1 oranında artış ile 820 milyon dolar olmuş çelik sektörden yapılan ihracat ise geçen yıla oranla %24,8 artış ile 1 milyar 383 milyon dolar olarak gerçekleşmiştir.

Aralık ayında Akdeniz İhracatçı Birlikleri Genel Sekreterliği'nden yapılan ihracat rakamları incelendiğinde ise, demir ve demir dışı metaller sektöründen yapılan ihracat %19,7 artışla 69 milyon dolar olarak gerçekleşirken, çelik sektöründen yapılan ihracat ise %30,9 artış ile 187 milyon dolar olarak gerçekleşmiştir.

TÜRKİYE DEMİR VE DEMİR DİŞİ METALLER - ÇELİK SEKTÖRÜ EN FAZLA İHRACATI YAPILAN İLK 10 ÜRÜN GRUBU - Ş SIRALI

Ürün	Ocak Aralık 2019- Miktar	Ocak Aralık 2020-Miktar	Değişim	Ocak Aralık 2019FOBUSD	Ocak Aralık 2020-Fob(USD)	Değişim2	PAY
DEMİR, DEMİR DİŞİ MET. ADI MET. DEMİR ÇELİK MAMÜLLERİ DEMİR ÇELİK ÇUBUK	6.125.110.856	6.152.694.701	0	2.848.115.853,55	2.695.308.512,38	-	5
DEMİR, DEMİR DİŞİ MET. ADI MET. DEMİR ÇELİK MAMÜLLERİ DEMİR ÇELİK DİĞER	1.858.569.610	1.749.697.826	-	2.075.948.008,73	1.895.570.609,98	-	9
DEMİR, DEMİR DİŞİ MET. ADI MET. DEMİR ÇELİK MAMÜLLERİ DEMİR ÇELİK YASSI SICAĞ	3.466.692.800	3.041.335.879	-	1.799.339.980,25	1.443.367.135,35	-	20
DEMİR, DEMİR DİŞİ MET. ADI MET. DEMİR ÇELİK MAMÜLLERİ DEMİR ÇELİK BORU	2.001.244.846	2.185.279.682	9	1.478.426.259,59	1.398.490.318,49	-	5
DEMİR, DEMİR DİŞİ MET. ADI MET. DEMİR ÇELİK MAMÜLLERİ DEMİR ÇELİK İNŞAAT AKSAMI	807.456.765	848.987.836	5	1.319.176.449,40	1.331.480.978,78	-	1
DEMİR, DEMİR DİŞİ MET. ADI MET. DEMİR ÇELİK MAMÜLLERİ DEMİR ÇELİK YASSI KAPLAMA	1.544.600.865	1.906.750.997	23	1.107.488.682,58	1.274.285.520,28	-	15
DEMİR, DEMİR DİŞİ MET. ADI MET. DEMİR ÇELİK MAMÜLLERİ DEMİR ÇELİK PROFİL	1.875.669.068	1.917.330.062	2	1.079.399.742,67	1.011.822.713,20	-	6
DEMİR, DEMİR DİŞİ MET. ADI MET. DEMİR DİŞİ METALLER ALÜMİNYUM ÇUBUK & PROFİLLER	242.417.449	283.739.513	17	882.073.157,08	993.776.461,08	-	13
DEMİR, DEMİR DİŞİ MET. ADI MET. DEMİR ÇELİK TEN MAMÜL EŞYALAR DEMİR ÇELİK DİĞER (DEMİR DEMİR DİŞİ)	330.523.545	653.570.710	98	838.926.002,39	791.341.016,78	-	6
DEMİR, DEMİR DİŞİ MET. ADI MET. ADI METALLERDEN DİĞER EŞYA METALLERDEN DİĞER	193.404.166	210.637.964	9	742.206.745,86	762.282.283,40	-	3
TOPLAM	23.611.746.729	23.427.496.546	-	22.016.136.395,91	21.006.502.823,48	-	5

Türkiye demir ve demir dışı metaller - çelik 2020 yılı Ocak Aralık dönemi sektörel ihracatı ürün grubu bazında incelendiğinde; demir çelik çubuğun 2 Milyar 695 Milyon dolar ile ilk sırada yer aldığı görülmektedir. Bunu, 1 Milyar 895 Milyon dolar ile demir çelik diğer, 1 Milyar 143 milyon dolar ile demir çelik yassı sıcak izlemektedir.

TÜRKİYE GENELİ DEMİR VE DEMİR DIŞI METALLER - ÇELİK SEKTÖRÜ
EN FAZLA İHRACAT YAPILAN İLK 10 ÜLKE - \$ SIRALI

ULKEAD	Ocak Aralık 2019 Kq	Ocak Aralık 2020 Kq	Değişim	Ocak Aralık 2019 FOBUSD	Ocak Aralık 2020 - Fob(USD)	Değişim2	PAY
ALMANYA	591.303.237	564.083.225	-5	1.455.221.529	1.405.072.588,64	-3	7
İTALYA	1.686.658.767	1.395.135.910	-17	1.437.655.684	1.171.798.750,86	-18	6
İSRAİL	1.789.910.726	1.844.110.593	3	1.113.273.829	1.170.320.059,34	5	6
IRAK	862.956.281	1.053.400.888	22	859.974.073	941.344.635,89	9	4
ROMANYA	1.059.157.055	1.007.881.638	-5	923.464.632	878.649.324,75	-5	4
BİRLEŞİK DEVLETLER	475.441.703	874.281.405	84	675.810.702	830.484.844,05	23	4
İSPANYA	1.201.378.652	995.799.078	-17	937.386.725	777.137.375,54	-17	4
MISIR	901.710.160	860.013.819	-5	700.553.885	677.751.134,74	-3	3
BİRLEŞİK KRALLIK	742.151.563	495.003.975	-33	837.502.454	673.926.218,20	-20	3
BULGARİSTAN	467.042.025	447.201.974	-4	526.244.601	517.267.060,90	-2	2
Toplam	23.611.746.729	23.427.496.546	-1	22.016.136.396	21.006.502.823,48	-5	100

Türkiye demir ve demir dışı metaller - çelik 2020 yılı Ocak Aralık dönemi ihracatı ülkeler bazında incelendiğinde; Almanya'nın 1 Milyar 455 milyon dolar ile ilk sırada yer aldığı görülmektedir. Bunu, 1 Milyar 171 milyon dolar ile İtalya, 1 Milyar 170 milyon dolar ile İsrail izlemektedir.

AKDENİZ DEMİR VE DEMİR DIŞI METALLER İHRACATÇILARI BİRLİĞİ
EN FAZLA İHRACAT YAPILAN ÜRÜN GRUPLARI - \$ SIRALI

Ürün	Ocak Aralık 2019- Mikta	Ocak Aralık 2020-Mi	Değişim	Ocak Aralık 2019FOBUSD	Ocak Aralık 2020-Fob(USD)	Değişim2	PAY
DEMİR, DEMİR DIŞI MET. ADI MET. DEMİR ÇELİK MAMÜLLERİ DEMİR ÇELİK YASSI KAPLAMA	754.882.661	754.091.022	-	527.663.888,37	496.816.428,56	-6	23
DEMİR, DEMİR DIŞI MET. ADI MET. DEMİR ÇELİK MAMÜLLERİ DEMİR ÇELİK BORU	545.111.186	524.080.838	-4	356.751.641,01	310.355.395,04	-13	14
DEMİR, DEMİR DIŞI MET. ADI MET. ADI METALLERDEN DİĞER EŞYA MOBİLYALAR (METAL)	87.909.154	107.356.989	22	161.262.691,13	184.774.248,76	15	8
DEMİR, DEMİR DIŞI MET. ADI MET. DEMİR ÇELİK MAMÜLLERİ DEMİR ÇELİK İNŞAAT AKSAMI	90.202.897	102.615.839	14	142.179.377,24	141.535.709,18	-0	6
DEMİR, DEMİR DIŞI MET. ADI MET. DEMİR ÇELİK İTAN MAMÜL EŞYALAR DEMİR ÇELİK SOBA, OCAKLAR (ELEKTRİKLİ OLMAYANLAR)	46.487.323	49.463.681	6	136.889.529,27	139.609.965,58	2	6
DEMİR, DEMİR DIŞI MET. ADI MET. DEMİR ÇELİK MAMÜLLERİ DEMİR ÇELİK ÇUBUK	360.528.294	287.147.940	-20	163.719.512,89	124.150.442,01	-24	6
DEMİR, DEMİR DIŞI MET. ADI MET. DEMİR ÇELİK MAMÜLLERİ DEMİR ÇELİK DİĞER	102.119.213	104.357.112	2	86.682.534,99	99.550.398,23	15	5
DEMİR, DEMİR DIŞI MET. ADI MET. DEMİR ÇELİK MAMÜLLERİ DEMİR ÇELİK FİLMAŞIN	325.845.169	169.715.263	-48	160.467.354,46	77.505.843,42	-52	4
DEMİR, DEMİR DIŞI MET. ADI MET. DEMİR ÇELİK MAMÜLLERİ DEMİR ÇELİK PROFİL	139.871.724	149.062.036	7	69.769.569,01	73.120.747,23	5	3
DEMİR, DEMİR DIŞI MET. ADI MET. DEMİR ÇELİK MAMÜLLERİ DEMİR ÇELİK KUTUK	192.251.240	143.210.415	-26	82.316.728,51	56.684.390,60	-31	3
TOPLAM	3.158.390.999	2.774.807.512	-12	2.476.627.419,33	2.198.658.749,52	-11	100

Akdeniz Demir ve Demir Dışı Metaller İhracatçıları Birliği'nin 2020 yılı Ocak Aralık dönemi ihracatı ürün gruplarına göre incelendiğinde; demir çelik yassı kaplamanın %6 azalış ve 496 milyon dolar ihracatı ile ilk sırada, demir çelik borunun ise %13 azalış ve 310 milyon dolar ile ikinci sırada, adi metallere diğer eşya mobilyalar %15 artış payı ve 184 milyon dolar ihracat ile üçüncü sırada yer aldığı görülmektedir.

AKDENİZ DEMİR VE DEMİR DIŞI METALLER İHRACATÇILARI BİRLİĞİ
EN FAZLA İHRACAT YAPILAN ÜLKELER - \$ SIRALI

ULKEAD	Ocak Aralık 2019 Kq	Ocak Aralık 2020	Değişim	Ocak Aralık 2019 FOBUSD	Ocak Aralık 2020 - Fob(USD)	Değişim2	PAY
IRAK	185.589.001	254.346.709	37	178.762.986,51	210.716.630,21	18	10
MISIR	177.415.246	157.271.200	-11	167.239.462,68	173.328.026,70	4	8
İSPANYA	243.798.654	228.631.634	-6	163.494.802,81	147.405.406,72	-10	7
İSRAİL	281.604.516	215.521.768	-23	171.150.500,39	141.496.917,95	-17	6
İTALYA	189.039.238	112.512.052	-40	136.639.913,58	89.051.924,06	-35	4
ALMANYA	60.966.516	73.483.564	21	73.382.618,23	85.371.592,85	16	4
ROMANYA	168.387.768	121.585.442	-28	135.125.584,89	85.094.912,39	-37	4
FAS	143.925.072	139.154.777	-3	89.084.832,95	82.297.146,02	-8	4
HOLLANDA	161.062.203	119.297.843	-26	95.033.986,92	75.281.360,98	-21	3
BİRLEŞİK KRALLIK	110.878.320	92.475.742	-17	83.193.441,17	68.804.534,36	-17	3
Toplam	3.158.390.999	2.774.807.512	-12	2.476.627.419,33	2.198.658.749,52	-11	100

Akdeniz Demir ve Demir Dışı Metaller İhracatçıları Birliğinin 2020 yılı Ocak Aralık dönemi ihracatı ülkelere göre incelendiğinde; Irak'ın %18 artış ve 210 milyon dolar ihracat ile ilk sırada, %4 lük artış ve 173 milyon dolarlık ihracat ile Mısır'ın ikinci sırada, %10'luk azalış ve 147 milyon dolarlık ihracat ile İspanya'nın üçüncü sırada yer aldığı görülmektedir.

2020 YILINDA YAPILAN FAALİYETLER

- 08 Ocak 2020 tarihinde Mersinde Kurumsal İletişim Eğitim Programı gerçekleştirilmiştir.
- 09 Ocak 2020 tarihinde Mersinde İnsan Kaynakları Yönetimi Eğitim Programı gerçekleştirilmiştir.
- 14 Ocak 2020 tarihinde Mersinde İŞKUR İstihdam Destekleri Semineri gerçekleştirilmiştir.
- 05 Şubat 2020 tarihinde Antakyada E-İhracat Eğitimi gerçekleştirilmiştir.
- 22-23 Şubat 2020 tarihlerinde Mersinde Trademap ve İstihbarat Eğitimi gerçekleştirilmiştir.
- 27 Şubat 2020 tarihinde Mersinde Ülke Bilgilendirme Semineri (ABD, Filipinler, Güney Kore, Polonya, Romanya, Ukrayna) gerçekleştirilmiştir.
- 20 Mayıs 2020 tarihinde online olarak Covid 19 sonrası için 3D Planı (Dayanıklılık, Değişim, Dönüşüm) gerçekleştirilmiştir.
- 21 Mayıs 2020 tarihinde online olarak Ticaret Müşavirleriyle Ülke Sohbetleri (IRAK) gerçekleştirilmiştir.
- 21 Mayıs 2020 tarihinde online olarak Dijital Ticaret ve İhracat Webinar Serisi 1 (BAKANLIK) gerçekleştirilmiştir.
- 22 Mayıs 2020 tarihinde online olarak Küresel Virüs Salgını Döneminde ve Sonrasında İşletme Stratejileri (Toros Üni.) gerçekleştirilmiştir.
- 22 Mayıs 2020 Cuma online olarak Küresel Virüs Salgını Döneminde ve Sonrasında İşletme Stratejileri (Toros Üni.) gerçekleştirilmiştir.
- 1 Haziran 2020 Pazartesi online olarak Ticaret Müşavirleriyle Ülke Sohbetleri (RUSYA) gerçekleştirilmiştir.
- 4 Haziran 2020 Perşembe online olarak Dijital Ticaret ve İhracat Webinar Serisi 2 (PTT + N11) gerçekleştirilmiştir.
- 8 Haziran 2020 Pazartesi online olarak Ticaret Müşavirleriyle Ülke Sohbetleri (ALMANYA) gerçekleştirilmiştir.
- 15 Haziran 2020 Pazartesi online olarak Ticaret Müşavirleriyle Ülke Sohbetleri (ÇİN) gerçekleştirilmiştir.
- 15 Haziran 2020 Pazartesi online olarak Dijital Ticaret ve İhracat Webinar Serisi 3) gerçekleştirilmiştir.
- 16 Haziran 2020 Salı online olarak Dijital Ticaret ve İhracat Webinar Serisi 4 (AliBaba) gerçekleştirilmiştir.
- 17 Haziran 2020 Çarşamba online olarak Dijital Ticaret ve İhracat Webinar Serisi 5 (HepsiBurada) gerçekleştirilmiştir.

- 18 Haziran 2020 Perşembe online olarak Dijital Ticaret ve İhracat Webinar Serisi 6 (AliExpress) gerçekleştirilmiştir.
- 22 Haziran 2020 Pazartesi online olarak Dijital Ticaret ve İhracat Webinar Serisi 7 (T-Sort ve Ticimax) gerçekleştirilmiştir.
- 13.Haz. - 11.Tem.2020 online olarak Online A'dan Z'ye Dış Ticaret Eğitimi gerçekleştirilmiştir.
- 31.Haz. - 1.Tem.20 online olarak Dış Ticaret Bilgilendirme Seminerleri (2 Gün 4 Başlık) gerçekleştirilmiştir.
- 8 Temmuz 2020 Çarşamba online olarak Dijital Ticaret ve İhracat Webinar Serisi 8 (Turkishexporter) gerçekleştirilmiştir.
- 10 Temmuz 2020 Cuma online olarak Dijital Ticaret ve İhracat Webinar Serisi 9 (DHL) gerçekleştirilmiştir.
- 6 Ağustos 2020 Perşembe online olarak Dijital Ticaret ve İhracat Webinar Serisi 10 (E-Ticaretin Hukuki Boyutu) gerçekleştirilmiştir.
- 08 - 09.Ağu.20 online olarak Akreditif Eğitimi gerçekleştirilmiştir.
- 22 Ağustos 2020 Cumartesi online olarak Dış Ticarete Riskler gerçekleştirilmiştir.
- 7-11.Eyl.20 online olarak Finansal Yönetim Eğitimi (5 Gün) gerçekleştirilmiştir.
- 17 Eylül 2020 Perşembe online olarak Dış Ticarete Ödeme Yöntemleri gerçekleştirilmiştir.
- 21 Eylül 2020 Pazartesi online olarak Dijital Tic. ve İhracat Webinar Serisi 11 gerçekleştirilmiştir.
- 30.Eyl - 1.Eki.2020 online olarak İstihbarat Eğitimi (2 Gün) gerçekleştirilmiştir.
- 8 Ekim 2020 Perşembe online olarak Dış Ticarete Teslim Şekilleri gerçekleştirilmiştir.
- 21 Ekim 2020 Çarşamba online olarak Yatırım ve Yatırım Süreçleri gerçekleştirilmiştir.
- 4 Kasım 2020 Çarşamba online olarak KOBİ'ler ve Endüstri 4.0 gerçekleştirilmiştir.
- 16 Kasım 2020 Pazartesi online olarak Dış Ticarete Kullanılan Poliçeler - P/N Promissory Note Özellikleri ve Finansmanda Kullanılması gerçekleştirilmiştir.
- 27 Kasım 2020 Cuma online olarak Adana A.T. Bilim ve Teknoloji Üniv. Dış Ticaret Klubü ile TeaTalks etkinliği gerçekleştirilmiştir.
- 3 Aralık 2020 Perşembe online olarak İhracatçılar için Blockchain ve Fintech Eğitimi gerçekleştirilmiştir.

- 28 Aralık 2020 Pazartesi online olarak Çalışanlar için Endüstri 4.0 ve Dijital Dönüşümün Temelleri gerçekleştirilmiştir.

İHRACAT DESTEKLERİ

	SONUÇLANAN DOSYA SAYISI	DESTEKLENEN DOSYA SAYISI	DESTEK TUTARI (TL)
	2020	2020	2020
Tarımsal İade (GB)	-	32.667	62.255.455
Tarım Analizleri (2014/8)	2.109	1.709	847.367
Uluslararası Belgeler (2014/8)	61	32	476.932
Yurt Dışı Fuar (2017/4)	638	480	23.057.823
Turquality (2006/4)	2.259	1.876	24.746.753
Tasarım (2008/2)	26	21	3.000.235
Yurt Dışı Birim Marka Tanıtım (2010/6)	166	96	5.290.001
TOPLAM	-	36.881	119.674.566

HUSUSİ DAMGALI PASAPORT İŞLEMLERİ

PASAPORT İŞLEMLERİNİ TAMAMLAYAN BİRLİK	HUSUSİ DAMGALI PASAPORT ALAN FİRMA SAYISI
Akdeniz Demir ve Demir Dışı Metaller İhracatçıları Birliği	112

ÜYELİK İŞLEMLERİ

BİRLİK	2020 YILINDA ÜYE OLAN	31.12.2020 SONU TOPLAM ÜYE
Akdeniz Demir ve Demir Dışı Metaller İhracatçıları Birliği	565	5094



Vergi kalktı ABD'ye çelik ihracatı arttı


AKDENİZ Demir ve Demir Dışı Metaller İhracatçıları Birliği, temmuzda 182 milyon dolarlık çelik, demir ve demir dışı metaller ihracatı gerçekleştirdi. Irak'a ihracat yüzde 45 artışla 22 milyon dolar oldu. ABD Başkanı Donald Trump'ın Türk çeliğine karşı uyguladığı yüzde 50'lik gümrük vergisinin anayasaya aykırı bulunması sonrasında, ABD'ye olan ihracat ise yüzde 82 oranında artarak 5.3 milyon dolara yükseldi.

1 AYDA 182 MİLYON DOLARLIK ÇELİK Trump vergisi kalktı ABD'ye ihracat arttı

■ Akdeniz Demir ve Demir Dışı Metaller İhracatçıları Birliği (ADMİB), temmuz ayında 182 milyon dolarlık çelik, demir ve demir dışı metaller ihracatı gerçekleştirdi. Sektörün en önemli pazarlarından Irak'a olan ihracat yüzde 45 artışla 22 milyon dolar. Mısır'a yapılan ihracat yüzde 41 artışla 15 milyon dolar olurken, Fas'a yapılan ihracatsa yüzde 31 artışla 7 milyon dolar oldu. Almanya, İspanya gibi önemli pazarlarda gerileme olmasına rağmen, ABD Başkanı Trump'ın Türk çeliğine karşı uyguladığı yüzde 50'lik gümrük vergisinin ABD Uluslararası Ticaret Mahkemesi tarafından anayasaya aykırı bulunması sonrasında, ABD'ye olan ihracat yüzde 82 oranında artarak 5.3 milyon dolar oldu. Sanayicinin koronavirüse karşı önlemlerini hızla aldığını ve pandemi döneminde de üretimi devam ettirip belirten ADMİB Başkan Yardımcısı Adnan Ersoy Ulubaş 'AB pazarında toparlanma başladı ve pandemi döneminde ham madde, aramalı üretimine de ara veren AB'nin demir ve çelik ihtiyacını en üst standartlardaki ürünlerimizle hızla karşılayabilecek güçteyiz' diye konuştu.



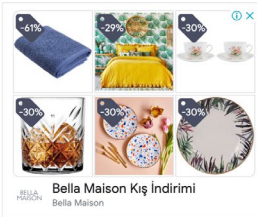
Adnan Ersoy Ulubaş



Son dakika... ABD'ye çelik ihracatı Temmuz'da yüzde 82 yükseldi

12.08.2020 - 12:59 ABONE OL → Google News

DHA



2021 YILI İŐ PLANI

Akdeniz Demir ve Demir DıŐ Metaller İhracatçı BirliĐi olarak, ÷lkemizin 2023 ihracat hedefleri ile uyumlu olacak Őekilde, ÷yelerimizin ve sekt÷r÷m÷z÷n ihracatını arttırmaya, sekt÷r÷m÷z÷n rekabet g÷c÷n÷ arttıracak ve ithal baĐımlılıĐını azaltacak ÷r÷n ve projelerin geliŐtirilmesine y÷nelik çalıŐmalarımıza 2021 yılında da devam edeceĐiz.

- Sorumluluk alanımızda yer alan illerde (Mersin, Adana, Kayseri, Hatay) 2021 yılında imalatçı ve ihracatçı firmalara y÷nelik dıŐ ticaret eĐitimlerine devam edeceĐiz.
- B÷lgemizdeki potansiyel yatırımcıların ihtiyaçı olan bilgi desteĐine devam edeceĐiz.
- Çelik sekt÷r÷m÷zde uluslararası alanda yaŐanan kota ve engellerin kalkması hususunda her d÷zeyde yoĐun Őekilde çalıŐacaĐız.
- İhracatçılarımızın ihtiyaçı duyduĐu ve duyacaĐı her t÷rl÷ eĐitim danıŐmanlık faaliyetlerine destek verilecektir.
- İhracat potansiyelimizin arttırılmasını, sekt÷r sorunlarının en kısa zamanda ç÷z÷me kavuŐturulmasını, ihracatın arttırılabilmesini teminen oluŐan g÷r÷Őlerin ilgili mercilere aktarılması ve ç÷z÷mlenmesi hususundaki çalıŐmalara devam etmek
- TİM İNOSUİT Programı Proje ortaklıĐımızla firmalarımıza destek vermeye devam edeceĐiz.
- Üye firmalarımızın sorunlarına iliŐkin yapılacak baŐvuruların hızlı bir Őekilde ç÷z÷mlenebilmesi için gerekli giriŐimlerde bulunmak

AKDENİZ DEMİR VE DEMİR DIŐI METALLER İHRACATÇILARI BİRLİĐİ'NİN

2020 YILI GELİRLERİ :

Birliğimiz 2020 yılına 4.521 üye mevcudu ile girmiş, yıl içerisinde 580 üyenin kaydı yapılmış ve 3 üyenin üyeliĐi açılmış olup, 2020 yılını 5.104 üye mevcudu ile tamamlamıştır.

Bu mevcudumuz ile, bir önceki yıl performansımız, yıllık rekolte, talepler , döviz kuru vs. gibi faktörler gözönüne alınarak 2020 yılı içerisinde 17.524.000 TL gelir elde edileceĐi tahmin olunmasına rağmen 3.658.379,14 TL noksanı ile 13.865.620,86 TL gelir elde edilmiştir.

DEMİR BİRLİĐİNİN 2020 YILI TAHMİNİ / GERÇEKLEŐEN HESAP ÖZETİDİR

2020 YILI GELİRLERİ (TL)				
SIRA	HESAP	BÜTÇEYE KONAN	TAHSİL EDİLEN	FARK
1	NİSBİ AİDATLAR	14.830.000	11.220.137,00	-3.609.863,00
2	GİRİŐ AİDATLARI	123.000	116.000,00	-7.000,00
3	YILLIK AİDATLAR	153.000	180.737,70	27.737,70
4	FAİZLER	2.160.000	2.300.458,11	140.458,11
5	KAMBİYO KARLARI	30.000	0,00	-30.000,00
6	DİĐER HİZMET KARŐ.GELİRLER	80.000	48.236,74	-31.763,26
7	OLAĐAN GELİRLER	123.000	51,31	-122.948,69
8	TİCARET VE ALIM HEY.ORG. GELİRLERİ	10.000	0,00	-10.000,00
9	FUAR GELİRLERİ	15.000	0,00	-15.000,00
	TOPLAM	17.524.000	13.865.620,86	-3.658.379,14

2020 YILI GİDERLERİ :

2020 yılı içerisinde toplam olarak 15.029.800,00 TL gider yapılacağı tahmin olunmuş, ancak 7.432.558,89 TL noksanı ile 7.597.241,11 TL harcama yapılmıştır.

2020 YILI GİDERLERİ (TL)				
SIRA	HESAP	BÜTÇEYE KONAN	HARCANAN	BAKİYE
1	ÜCRETLER	367.300	221.328,95	145.971,05
2	EK GÖSTERGE	489.440	432.768,87	56.671,13
3	TABAN AYLIĐI	392.800	342.245,38	50.554,62
4	İŐ GÜÇLÜĐÜ TAZMİNATI	94.650	88.557,54	6.092,46
5	KIDEM AYLIĐI	28.210	24.659,43	3.550,57
6	LİSAN TAZMİNATI	26.950	22.599,41	4.350,59
7	KASA TAZMİNATI	2.240	1.389,41	850,59
8	İKRAMİYELER	457.430	395.372,98	62.057,02
9	PERFORMANS PRİM ÖDEMELERİ	111.490	106.358,46	5.131,54
10	FAZLA MESAİ	43.100	15.414,98	27.685,02
11	DİĐER ÖDEMELER	21.940	18.628,30	3.311,70
12	DOKTORA TAZMİNATI	2.400	1.594,86	805,14

13	YÜKSEK LİSANS TAZMİNATI		18.650	18.644,86	5,14
14	MAKAM TAZMİNATI		18.770	13.217,89	5.552,11
15	YEMEK YARDIMI		90.310	78.551,98	11.758,02
16	DOĞUM YARDIMI		5.770	2.791,19	2.978,81
17	EVLENME YARDIMI		10.060	3.813,15	6.246,85
18	ÖLÜM YARDIMI		3.810	3.744,35	65,65
19	ÖĞRENİM YARDIMI		47.510	42.282,83	5.227,17
20	ULAŞIM YARDIMI		1.560	1.086,54	473,46
21	SAĞLIK YARDIMI-SİGORTASI GİDERLERİ		7.000	6.402,01	597,99
22	AYNI YARDIM		37.440	26.716,38	10.723,62
23	DİĞER SOSYAL YARDIMLAR		4.470	753,00	3.717,00
24	SGK İŞVEREN PAYI		326.000	274.357,76	51.642,24
25	İŞSİZLİK SİG.İŞV.HİSS.		41.700	32.876,60	8.823,40
26	İHBAR TAZMİNATI GİDERİ		6.000	0,00	6.000,00
27	KIDEM TAZMİNATI GİDERİ		163.300	44.133,64	119.166,36
28	STAJYER ÜCRETLERİ		35.350	6.458,09	28.891,91
29	SGK İŞGÖRMEZLİK TAHSİLATLARI (-)	0		0,00	0,00
30	DİĞER PERSONEL GİDERLERİ		44.150	19.955,00	24.195,00
	PERSONEL GİDERLERİ TOPLAMI		2.899.800	2.246.703,84	653.096,16

YÖNETİM VE İDARİ GİDERLER

1	Y.İÇİ YOLLUKLAR		577.000	9.156,65	567.843,35
2	Y.DIŞI YOLLUKLAR		903.000	67.586,08	835.413,92
3	DIŞ.SAĞLANAN FAYDA VE HİZMETLER		343.000	307.745,44	35.254,56
4	HABERLEŞME		95.000	37.328,43	57.671,57
5	BAKIM-ONARIM		297.000	296.913,45	86,55
6	TAŞIT GİDERLERİ		43.000	42.333,97	666,03
7	SİGORTA GİDERLERİ		2.500	2.129,20	370,80
8	DANIŞMANLIK GİD.		1.719.000	1.027.697,09	691.302,91
9	KİRA GİDERİ		9.500	6.092,99	3.407,01
10	SERĞİ,FUAR ORGANİZASYON GİDERLERİ		844.000	0,00	844.000,00
11	TİCARET VE ALIM HEYETİ ORG.GİD.		405.000	0,00	405.000,00
12	BASIN,YAYIN,İLAN,REKLAM VE ABONELİK G.		498.000	186.221,18	311.778,82
13	TEMSİL VE AĞIRLAMA GİDERLERİ		252.000	1.366,86	250.633,14
14	ORGANİZASYON GİDERLERİ		610.000	36.493,02	573.506,98
15	TANITIM GİDERLERİ		330.000	64.284,17	265.715,83
16	VERGİ-RESİM-HARÇ GİDERLERİ		40.000	16.471,56	23.528,44
17	DAVA TAKİP VE NOTER GİDERLERİ		121.000	14.681,23	106.318,77
18	BANKA HAVALE GİDERLERİ		19.000	82,54	18.917,46
19	KIRTASIYE VE BÜRO MALZ.ALIM GİDERLERİ		132.000	23.121,89	108.878,11
20	EĞİTİM GİDERLERİ		154.000	3.998,50	150.001,50
21	MESLEKİ KURULUŞ AİDATLARI		60.000	0,00	60.000,00
22	DEMİRBAŞ YAZILIM VE LİSANS ALIM GİD.		289.000	182.340,13	106.659,87
23	SEKTÖR İLE İLGİLİ EĞ.ÖĞR.KURUMLARI GİD.		384.000	203.903,27	180.096,73
24	ŞEHİR İÇİ ULAŞIM GİDERLERİ		56.000	28.411,52	27.588,48
25	ARAŞTIRMA,GELİŞTİRME VE PROJE GİD.		370.000	9.735,00	360.265,00

26	DİĞER ÇEŞİTLİ GİDERLER	70.000	157,79	69.842,21
27	ORTAK KATILIM GİDERLERİ	11.000	0,00	11.000,00
28	KUR FARKI ZARARI	62.000	61.904,23	95,77
	YÖNETİM VE İDARİ GİDERLER TOPLAMI	8.696.000,00	2.630.156,19	6.065.843,81
YASAL GİDERLER				
28	DÖNER SERMAYE KATKI P(%2,5)	442.000	346.640,53	95.359,47
29	TİM KATKI PAYI (%8)	1.417.970	1.109.249,68	308.720,32
30	İHR.BİR.MÜŞT.HS.KATKI P.(%8)	1.417.970	1.109.249,68	308.720,32
31	KIDEM TAZMİNATI KARŞILIK HS.	156.060	155.241,19	818,81
	TOPLAM	3.434.000	2.720.381,08	713.618,92
	GENEL TOPLAM	15.029.800	7.597.241,11	7.432.558,89

2020 YILI NET GELİRİ :

2020 yılı sonu itibarıyla oluşan Brüt Gelir fazlasından; İlgili yasalar, yönetmelik ve talimatlar gereği, yasal ödemelerin ayırımı yapıldıktan sonraki bakiye 6.268.379,75 TL Yedek Akçe hesabına intikal ettirilmiştir. Yedek akçe toplamı 27.077.803,72 TL olmuştur.

2021 YILI TAHMİNİ BÜTÇEMİZ :

2021 yılı tahmini bütçemiz; bir önceki yıl performansımız, bu yıl yapılabilecek ihracat miktarı,döviz kuru mevcut nisbi aidat oranı (0,0005), diğer faktörler dikkate alınarak yasalar, yönetmelik ve talimatlar çerçevesinde, bütçe gerekçe tekniğine göre , gelirlerinde % 30 artış öngörüsü ile hazırlanmıştır.

		2021 YILI TAHMİNİ BÜTÇE (%17,66)	TL
1.	GELİRLER TOPLAMI:		17.963.000
	BİRLİK GELİRLERİ		
	NİSBI AİDATLAR	14.620.000	
1	NİSPİ AİDAT GELİRİ %20	940.000	
2	NİSPİ AİDAT GELİRİ %80	2.470.000	
3	NİSPİ AİDAT GELİRİ %100	11.210.000	
2.	ÜYE AİDAT GELİRLERİ	210.000	
1	GİRİŞ AIDATI	122.000	
	GİRİŞ AIDATI	122.000	
	YILLIK AİDATLAR	86.000	
2	CARİ YIL VE GEÇMİŞ YIL SENELİK AİDATLARI	86.000	
	GECİKME ZAMMI	2.000	
3	GECİKME ZAMMI	2.000	
3.	DİĞER GELİRLER	77.000	
	TEŞVİK VE DESTEKLEME BAŞVURU GELİRLERİ		
1	BİREYSEL FUAR TEŞVİK BAŞVURU GELİRLERİ	4.000	
2	OFIS-MAĞAZA TEŞVİK BAŞVURU GELİRLERİ	4.000	
3	MARKA TEŞVİK BAŞVURU GELİRLERİ	3.000	
4	PAZARA GİRİŞ DESTEK GELİRİ	3.000	

5	TURQUALİTY DESTEK GELİRİ	3.000	
6	ITHALAT HİZMET BEDELİ GELİRLERİ	0	
7	TARIMSAL ÜRÜNLERDE İHRACAT İADESİ GELİRLERİ	0	
8	DİĞER GELİRLER	0	
9	DOLAŞIM VE ATR BELGELERİ SATIŞ GELİRLERİ	60.000	
4.	FAİZ GELİRLERİ		2.880.000
	FAİZ GELİRLERİ		
	BANKA FAİZLERİ	2.880.000	
1	MEVDUAT FAİZLERİ	2.880.000	
	MENKUL KIYMET FAİZ GELİRİ	0	
2	MESBAŞ HİSSE SENEDİ TEMETTÜ GELİRLERİ	0	
5.	KUR FARKI GELİRLERİ		30.000
6.	DİĞER OLAĞAN GELİR VE KARLAR		
	OLAĞAN GELİRLER		122.000
	OLAĞAN GELİRLER		
1	KIRA GELİRİ	1.000	
2	GAYRİMENKUL SATIŞ GELİRİ	90.000	
3	SİGORTA TAZMİN GELİRLERİ	2.000	
4	DİĞER GELİRLER	29.000	
7.	TİCARET VE ALIM HEYETİ ORG.GELİRLERİ		10.000
8.	FUAR GELİRLERİ		14.000

	GIDERLER TOPLAMI:		16.425.000
1.	PERSONEL GIDERLERİ		3.028.400
1-1	BRÜT ÜCRETLER	1.482.300	
1	ÜCRETLER	317.160	
2	EK GÖSTERGE	566.960	
3	TABAN AYLIK	448.560	
4	İŞ GÜÇLÜĞÜ TAZMİNATI	116.600	
5	KIDEM AYLIĞI	33.020	
1-2	ÜCRETE BAĞLI DİĞER ÖDEMELER	775.700	
1	LİSAN TAZMİNATI	31.420	
2	KASA TAZMİNATI	2.230	
3	İKRAMİYELER	518.000	
4	PERFORMAS PRİMİ ÖDEMELERİ	149.600	
5	FAZLA MESAI	19.290	
6	DİĞER ÖDEMELER	25.500	
7	DOKTORA TAZMİNATI	2.500	
8	YÜKSEK LİSANS TAZMİNATI	27.160	
1-3	SOSYAL YARDIMLAR	251.500	
1	MAKAM TAZMİNATI	21.980	

2	YEMEK YARDIMI	105.930	
3	DOĞUM YARDIMI	4.710	
4	EVLENME YARDIMI	6.420	
5	ÖLÜM YARDIMI	5.960	
6	ÖĞRENİM YARDIMI	56.590	
7	ULAŞIM YARDIMI	2.100	
8	SAĞLIK YARDIMI, SAĞLIK SİGORTA GİD.	9.260	
8	AYNI YARDIM	36.460	
9	DIĞER SOSYAL YARDIMLAR	2.090	
1-4	KANUN VE STATÜYE BAĞLI ODEME	479.200	
1	SSK İŞVEREN PAYI	367.970	
2	İŞSİZLİK SIG.İŞV.HIS.	44.750	
3	IHBAR TAZMINATI GIDERİ	6.940	
4	KIDEM TAZMINATI GIDERİ	59.540	
1-5	DIĞER PERSONEL GİDERLERİ	39.700	
1	STAJYER ÜCRETLERİ	10.900	
2	SGK İŞGÖRMEZLİK TAHSİLATLARI (-)	0	
3	DIĞER PERSONEL GİDERLERİ	28.800	
2	YÖNETİM GİDERLERİ		9.864.700
2-1	YURTIÇI YOLLUK VE SEYAHAT GİD.	700.000	
1	Yurtiçi Konaklama Gid.(Genel Sekreterlik)	21.700	
2	Yurtiçi Uçak Gid.(Genel Sekreterlik)	24.000	
3	Yurtiçi Taksi Gid.(Genel Sekreterlik)	17.050	
4	Diğer Yurtiçi Seyahat Gid.(Genel Sekreterlik)	81.020	
5	Personel Yurtiçi Harcırah Giderleri	18.020	
6	Y.K.Üyeleri Yurtiçi Konaklama Giderleri	186.220	
7	Y.K.Üyeleri Yurtiçi Uçak Giderleri	273.600	
8	Y.K.Üyeleri Diğer Yurtiçi Seyahat Giderleri	43.370	
9	Yurtiçi Konaklama Gid.(Ekonomi Bakanlığı)	15.480	
10	Diğer Yurtiçi Seyahat Gid.(Ekonomi Bakanlığı)	19.540	
2-2	YURTDIŞI YOLLUK/SEYAHAT GİD.	907.000	
1	Yurtdışı Konaklama Gid.(Genel Sekreterlik)	38.040	
2	Yurtdışı Uçak Gid.(Genel Sekreterlik)	39.200	
3	Diğer Yurtdışı Seyahat Gid.(Genel Sekreterlik)	76.800	
4	Personel Yurtdışı Harcırah Giderleri	26.830	
5	Y.K.Üyeleri Yurtdışı Konaklama Giderleri	297.840	
6	Y.K.Üyeleri Yurtdışı Uçak Giderleri	338.700	
7	Y.K.Üyeleri Yurtdışı Taksi Giderleri	33.670	
8	Y.K.Üyeleri Diğer Yurtdışı Seyahat Giderleri	55.920	
2-3	DIŞARIDAN SAĞLANAN FAYDA VE HİZMETLER	453.600	
1	Elektrik Giderleri	103.460	
2	Su Giderleri	2.700	
3	İçme Suyu Giderleri	8.320	
4	Likit Gaz Giderleri	1.000	
5	Isıtma Giderleri	2.030	

6	Nakliye ve Hamaliye Giderleri	2.030
7	İş Güvenliği Giderleri	2.280
8	İşyeri Hekimliği Giderleri	3.070
9	Temizlik Hizmetleri Giderleri	139.230
10	Güvenlik Hizmetleri Giderleri	115.730
11	Tercüme Giderleri	6.100
12	Çayocağı Tüketim Malzemesi Giderleri	11.500
13	Temizlik Malzemesi Giderleri	17.020
14	Diğer Tüketim Malzemesi Giderleri	2.940
15	Diğer Dışarıdan Sağlanan Fayda ve Hizmet Gid.	36.190
2-4	HABERLEŞME GIDERLERİ	118.800
1	Posta Giderleri	2.600
2	Telefon Giderleri (Sabit telefon)	7.320
3	Cep Telefonu ve Data Hat Giderleri	11.800
4	Fax Giderleri	600
5	Kargo Giderleri	52.100
6	İnternet Kullanım Giderleri	25.790
7	Diğer Haberleşme Giderleri	18.590
2-5	BAKIM ONARIM GIDERLERİ	385.800
1	Bina Bakım Onarım Giderleri	90.370
2	Çevre ve Bahçe Bakım Giderleri	11.460
3	Demirbaş Bakım Onarım Giderleri	12.900
4	BT Donanım Bakım Giderleri	45.550
5	BT Yazılım Bakım Giderleri	170.050
6	BT Lisans Bedeli Giderleri	42.200
7	WEB Sitesi Güncelleme ve Bakım Giderleri	4.600
8	Diğer Bakım Onarım Giderleri	8.670
2-6	TAŞIT GIDERLERİ	63.000
1	Taşıt Kira Giderleri	3.000
2	Taşıt Yakıt Giderleri	18.280
3	Taşıt Sigortası (Kasko-Trafik)	5.700
4	Taşıt Tamir-Bakım Giderleri	6.950
5	Diğer Taşıt Giderleri	29.070
2-7	SIGORTA GIDERLERİ	3.700
1	Bina, Yangın-Su Basması-Deprem Sig.	3.700
2-8	DANIŞMANLIK GIDERLERİ	1.810.000
1	Avukatlık - Hukuk Danışmanlığı Giderleri	393.400
2	Teknik Danışmanlık Giderleri	106.920
3	Sektörel Danışmanlık Giderleri	210.170
4	Basın, İletişim ve Tanıtım Danışmanlık Giderleri	248.500
5	Antidamping Giderleri	803.300
6	Bağımsız Denetim ve Mali Kontrol Danışmanlık Gid.	16.710
7	Diğer Danışmanlık Giderleri	31.000
2-9	KIRA GIDERLERİ	11.000

1	Bina Kira Gideri	6.030
2	Garaj Kira Giderleri	2.800
3	Bina Aidat Giderleri	2.170
2-10	SERGI - FUAR ORGANIZASYONU GIDERLERI	1.137.000
1	Fuar Giderleri-Milli Katılım	613.500
2	İnfo-Stand Fuar Giderleri	220.000
3	Diğer Fuar Giderleri	303.500
2-11	TİCARET VE ALIM HEYETİ ORGANİZASYON GIDERLERİ	406.000
1	Alım Heyeti Org.Gid.	406.000
2-12	BASIN, YAYIN, İLAN, REKLAM VE ABONELİK GIDERLERİ	670.700
1	Basın Yayın Giderleri	81.460
2	İlan Giderleri	414.440
3	Abonelik Giderleri	32.400
4	Diğer Basın, Yayın ve İlan Giderleri	142.400
2-13	TEMSİL VE AĞIRLAMA GIDERLERİ	184.000
1	Temsil ve Ağırlama Giderleri	184.000
2-14	ORGANİZASYON GIDERLERİ	594.700
1	Organizasyon Giderleri	267.850
2	Çalıştay Giderleri	100.800
3	Seminer Giderleri	51.860
4	Genel Kurul Giderleri	89.730
5	Diğer Organizasyon Giderleri, Yardım,Bağış	84.460
2-15	TANITIM GIDERLERİ	484.000
1	Yayın ve Dergi Basım Giderleri	126.700
2	Yurtiçi Tanıtım Giderleri	47.690
3	Yurtdışı Tanıtım Giderleri	108.950
4	Diğer Tanıtım Giderleri	200.660
2-16	VERGİ-RESİM-HARÇ GIDERLERİ	42.000
1	Bina ve Arazi Emlak Vergileri	17.720
2	Damga Vergisi Giderleri	22.260
3	Motorlu Taşıt Vergileri	2.020
2-17	DAVA TAKIP VE NOTER GIDERLERİ	109.300
1	Mahkeme Dava Giderleri	53.800
2	Mahkeme Tazminat Ödemeleri Giderleri	33.600
3	Noter Giderleri	13.220
4	Diğer Dava ve icra Takp Giderleri	8.680
2-18	BANKA HAVALE GIDERLERİ	20.300
1	Banka Havale Giderleri	9.800
2	Diğer Banka Masraf Giderleri	10.500
2-19	KIRTASIYE VE BÜRO MALZEME ALIM GIDERLERİ	197.900
1	Kırtasiye Giderleri	29.690
2	Dergi,gazete,broşür,kitap basım ve alım Giderleri	11.620
3	Büro Sarf Malzeme Alım Giderleri (Toner v.b.)	11.500
4	Küçük Demirbaş Giderleri	14.600

5	Basılı Kağıt ve Evrak Giderleri	113.890	
6	Diğer Kırtasiye ve Büro Malzeme Alım Giderleri	16.600	
2-20	EĞİTİM GİDERLERİ	151.400	
1	Üyeler Eğitim Giderleri	59.190	
2	Personel Eğitim Giderleri	31.590	
3	Diğer Eğitim Giderleri	60.620	
2-21	MESLEKİ KURULUŞ AIDATLARI	95.000	
1	Mesleki Kuruluş Aidatları Giderleri	73.940	
2	Diğer Üyelik Aidat Giderleri	21.060	
2-22	DEMİRBAŞ, YAZILIM VE LISANS ALIM GİDERLERİ	157.000	
1	Tesis, Makine ve Cihazlar	55.440	
2	Taşıt Alım Giderleri	0	
3	İdari Demirbaş ve Mefruşat	101.560	
2-23	SEKTÖRLE İLGİLİ EĞİTİM ÖĞRETİM KURUMLARINA YARDIM.	618.000	
1	Kurumlarla İşbirliği Giderleri	325.000	
2	Dernek ve Kurumlara Bağış ve Yard.	293.000	
2-24	ŞEHİR İÇİ ULAŞIM GİDERLERİ	50.000	
1	Diğer Şehir İçi Ulaşım Giderleri	50.000	
2-25	ARAŞTIRMA, GELİŞTİRME VE PROJE GİDERLERİ	400.000	
1	Tasarım Yarışmaları	0	
2	Diğer AR-GE Giderleri	400.000	
2-26	DiĞER ÇEŞİTLİ GİDERLER	81.000	
1	Diğer Çeşitli Giderler	81.000	
2-27	ORTAK KATILIM GİDERLERİ	13.500	
1	Personel Servis Giderleri	4.400	
2	Bina Bakım-Onarım Giderleri	9.100	
			3.531.900
3.	YASAL KATILIMLAR		
3-1	YASAL KATILIMLAR	3.531.900	
1	MÜŞTEREK HS.KATILIM PAYI %2,5	459.200	
2	TİM KATILIM PAYI	1.453.200	
3	IHR.BİR.MÜŞTEREK HESABI	1.453.200	
4	KIDEM TAZMİNATI KARŞILIK HESABI	166.300	
	GELİR - GİDER FARKI:		1.538.000

olarak tahmin olunmaktadır.

2020 yılı Aralık sonu itibariyle gerçekleşen gelirlerimiz dikkate alınarak 2021 yılı genel bütçeye % 17,66 oranında ve 17.963.000 TL ile iştirak edilmektedir.

AKDENİZ DEMİR VE DEMİR DIŞI METALLER İHRACATÇILARI BİRLİĞİ'NİN 2020 YILI GERÇEKLEŞEN GELİR-GİDER TABLOSU

<u>GELİRLER</u>	<u>TUTAR TL</u>	<u>GİDERLER</u>	<u>TUTAR TL</u>
NİSBE AİDATLAR	11.220.137,00	ÜCRETLER	221.328,95
GİRİŞ AİDATLARI	116.000,00	EK GÖSTERGE	432.768,87
YILLIK AİDATLAR	180.737,70	TABAN AYLIĞI	342.245,38
FAİZLER	2.300.458,11	İŞ GÜÇLÜĞÜ TAZMİNATI	88.557,54
DİĞER HİZMET KARŞ.GELİRLER	48.236,74	KIDEM AYLIĞI	24.659,43
OLAĞAN GELİRLER	51,31	LİSAN TAZMİNATI	22.599,41
		KASA TAZMİNATI	1.389,41
		İKRAMİYELER	395.372,98
		PERFORMANS PRİM ÖDEMELERİ	106.358,46
		FAZLA MESAİ	15.414,98
		DİĞER ÖDEMELER	18.628,30
		DOKTORA TAZMİNATI	1.594,86
		YÜKSEK LİSANS TAZMİNATI	18.644,86
		MAKAM TAZMİNATI	13.217,89
		YEMEK YARDIMI	78.551,98
		DOĞUM YARDIMI	2.791,19
		EVLENME YARDIMI	3.813,15
		ÖLÜM YARDIMI	3.744,35
		ÖĞRENİM YARDIMI	42.282,83
		ULAŞIM YARDIMI	1.086,54
		SAĞLIK YARDIMI-SİGORTASI GİDERLERİ	6.402,01
		AYNI YARDIM	26.716,38
		DİĞER SOSYAL YARDIMLAR	753,00
		SGK İŞVEREN PAYI	274.357,76
		İŞSİZLİK SİG.İŞV.HİSS.	32.876,60
		KIDEM TAZMİNATI GİDERİ	44.133,64
		STAJYER ÜCRETLERİ	6.458,09
		DİĞER PERSONEL GİDERLERİ	19.955,00
		Y.İÇİ YOLLUKLAR	9.156,65
		Y.DIŞI YOLLUKLAR	67.586,08
		DIŞ.SAĞLANAN FAYDA VE HİZMETLER	307.745,44
		HABERLEŞME	37.328,43
		BAKIM-ONARIM	296.913,45
		TAŞIT GİDERLERİ	42.333,97
		SİGORTA GİDERLERİ	2.129,20
		DANIŞMANLIK GİD.	1.027.697,09
		KİRA GİDERİ	6.092,99
		BASIN,YAYIN,İLAN,REKLAM VE ABONELİK G.	186.221,18
		TEMSİL VE AĞIRLAMA GİDERLERİ	1.366,86
		ORGANİZASYON GİDERLERİ	36.493,02
		TANITIM GİDERLERİ	64.284,17
		VERGİ-RESİM-HARÇ GİDERLERİ	16.471,56
		DAVA TAKİP VE NOTER GİDERLERİ	14.681,23
		BANKA HAVALE GİDERLERİ	82,54
		KIRTASIYE VE BÜRO MALZ.ALIM GİDERLERİ	23.121,89
		EĞİTİM GİDERLERİ	3.998,50
		DEMİRBAŞ YAZILIM VE LİSANS ALIM GİD.	182.340,13
		SEKTÖR İLE İLGİLİ EĞ.ÖĞR.KURUMLARI GİD.	203.903,27
		ŞEHİR İÇİ ULAŞIM GİDERLERİ	28.411,52
		ARAŞTIRMA,GELİŞTİRME VE PROJE GİD.	9.735,00
		DİĞER ÇEŞİTLİ GİDERLER	157,79
		KUR FARKI ZARARI	61.904,23
		DÖNER SERMAYE KATKI P(%2,5)	346.640,53
		TİM KATKI PAYI (%8)	1.109.249,68
		İHR.BİR.MÜŞT.HS.KATKI P.(%8)	1.109.249,68
		KIDEM TAZMİNATI KARŞILIK HS.	155.241,19
TOPLAM	13.865.620,86	TOPLAM	7.597.241,11
		GELİR-GİDER FARKI	6.268.379,75
GENEL SEKRETERLİĞİN BÜTÇESİ	92.260.000		
BİRLİK İŞTİRAK ORANI	%17,69		

AKDENİZ DEMİR VE DEMİR DIŐI METALLER İHRACATÇILARI BİRLİĐİ				
31.12.2020 TARİHLİ BİLANÇOSU				
AKTİF(TL)				PASİF(TL)
BANKALAR		18.600.000,00	KISA VADELİ YABANCI KAYNAKLAR	18.081,82
Vadeli TL Hs.	18.600.000,00		Yurt İçi Satıcılar	18.081,82
MENKUL KIYMETLER		7.741.742,59	ÖDENECEK VERĐİ VE FONLAR	4.338,36
Kamu Kesimi Tahvil, Senet ve Bonoları	7.741.742,59		Ödenecek KDV Tevkifatı	4.338,36
DİĐER ÇEŐİTLİ ALACAKLAR		2.339.215,73	DÖNEM KARI VERĐİ/DİĐ.YÜK.	2.273.290,64
Bünye İçi Birlikler	2.339.215,73		TİM Katkı Payı %8	1.109.249,68
GELİR TAHAKKUKLARI		545.556,22	İhr.Bir.Müş.Hes.%8	1.109.249,68
Banka Mevduat Faiz Tahakkuku	545.556,22		Ticaret Bakanlığı Döner Serm.%2,5	54.791,28
İŐTİRAKLER		147.000,00	STATÜ YEDEKLERİ	27.077.803,72
TİM Tanıtım Organizasyon İç ve Dış Ticaret A.Ő.	124.500,00		Yedek Akçe	19.336.061,13
Mersin Teknoloji Gel.Bölg. Kurum İşletici Tic.A.Ő.	22.500,00		Eximbank'taki Yedek Akçe	7.741.742,59
MADDİ DURAN VARLIKLAR		179.007,65		
Binalar	179.007,65			
BİRİKMİŐ AMORTİSMANLAR(-)		-179.007,65		
TOPLAM		29.373.514,54	TOPLAM	29.373.514,54



DENETİM KURULU RAPORU
AKDENİZ DEMİR VE DEMİR DIŐI METALLER İHRACATÇILARI BİRLİĐİ
GENEL KURULU'NA

Türkiye İhracatçılar Meclisi'nin görevlendirdiĐi, baĐımsız denetim kuruluŐu olan DRT Yeminli Mali MüŐavirlik ve BaĐımsız Denetim A.Ő. firması tarafından, Birliklerin hesap ve işlemleri ile bunlarla ilgili kayıtların ve mali tabloların 5910 sayılı Kanun ile bu kanuna ilişkin yönetmelik, tebliĐ ve talimatlar, Yönetim Kurulu kararları ile genel kabul görmüŐ muhasebe ilke ve standartlarına uygun olarak 2020 yılında üçer aylık dönemler halinde yapmış olduĐu inceleme sonuçlarının Genel SekreterliĐe ve Yönetim Kurulu Başkanlarına iletildiĐi ve varsa tespit edilen eksikliklerin deĐerlendirilerek düzeltildiĐi, düzenlenmiş olan rapor sonuçlarının olumlu olduĐu görülmüŐtür.

5910 Sayılı Türkiye İhracatçılar Meclisi ve İhracatçı Birliklerinin KuruluŐu ve Görevleri Hakkında Kanunun 7'nci maddesi ile Türkiye İhracatçılar Meclisi ve İhracatçı Birliklerinin KuruluŐu ve Görevleri Hakkında YönetmeliĐin 24'üncü maddesi kapsamında yıl boyunca muhtelif tarihlerde Denetim Kurulumuzca denetlenmiştir.

Bütçe ve muhasebe işlemleri ile ilgili belgeler sondaj usulü ile incelemeye tabi tutularak, yapılan işlemlerin 5910 Sayılı Kanun ve Kanuna dayanılarak uygulamaya konulan Yönetmelikler ile Uygulama Usul ve Esaslarına, genel kabul görmüŐ muhasebe ilke ve standartlarına ve genel kurul kararlarına uygun olarak yerine getirildiĐi, yapılan harcamaların yasal belgelere dayanarak yapıldıĐı, harcama belgelerinin bilgisayar kayıtlarıyla karşılaştırıldıĐında belge ve kayıtların mutabık olduĐu, belgesiz harcama yapılmadıĐı, mahsup, tediye ve tahsil işlemlerine usule uygun olarak hazırlanarak kebir ve yevmiye defterlerine işlendiĐi, aylık mizan ve gelir-gider raporlarının muntazaman hazırlanarak Yönetim Kurulunun onayına sunulduĐu, kasa ve banka hesap mevcutlarının muhasebe kayıtları ile mutabakatının saĐlandığı, demirbaş kayıtlarının usule uygun olarak tutulduĐu ve muhasebe hesapları ile mutabakatının saĐlandığı, vergi ve sosyal güvenlik yükümlülüklerine dair ödemelerin zamanında yerine getirildiĐi görülmüŐtür.

Bu kapsamda da;

2020 yılı sonu itibariyle Birlik gelirlerinin 13.865.620,86-TL olarak, giderlerin ise 7.597.241,11 TL olarak gerçekteĐiĐi, kasa ve banka mevcutları toplamının hesap bakiyelerine uygun olarak 18.600.000,00 TL olduĐu, Birlik Yedek Akçe Mevcudununun 19.336.061,13 TL. olduĐu, karşılıĐının banka hesaplarında ve Menkul Kıymetler hesabında (Eximbank Tahvil hesabı 7.741.742,59 TL.) mevcut olduĐu: kasa bakiye tespitlerinin aralıklarla yetkililer tarafından yapılarak mutabakatının saĐlandığı tespit edilmiştir.

Ayrıca, Birlik faaliyetleri ile ilgili işlemlerin 5910 Sayılı Kanun ve 5910 Sayılı Kanun uyarınca uygulamaya konulan Yönetmeliklere, Uygulama Usul ve Esaslarına, Ticaret Bakanlığı İhracat Genel MüdürlüĐü ve TİM talimatlarına, Genel Kurul Kararları ve Yönetim Kurulunca alınan kararlara uygun olarak yerine getirildiĐi tespit edilmiştir.

Arz olunur.

DENETİM KURULU ÜYELERİ

Asım BALCI
Çel-Ka Çelik Kapı San. ve Tic. A.Ő

Mustafa ÇETİNDAG
TuĐra Tarım Tez.Madeni
EŐya San. ve Tic. A.Ő

AKDENİZ DEMİR VE DEMİR DIŞI METALLER İHRACATÇILARI BİRLİĞİNİN 2021 YILI TAHMİNİ BÜTÇESİ

<u>GELİRLER</u>	<u>TUTAR TL</u>
NİSBİ AİDATLAR	14.620.000
GİRİŞAİDATLARI	122.000
YILLIK AİDATLAR	88.000
FAİZLER	2.880.000
KAMBİYO KARLARI	30.000
DİĞER HİZMET KARŞ.GELİR.	77.000
FUAR GELİRLERİ	14.000
OLAĞAN GELİRLER	122.000
TİCARET VE ALIM HEY.ORG.GEL.	10.000

GENEL SEKRETERLİĞİN BÜTÇESİ	100.919.000
BİRLİK İŞTİRAK ORANI	% 17,66

<u>GİDERLER</u>	<u>TUTAR TL</u>
ÜCRETLER	317.160
EK GÖSTERGE	566.960
TABAN AYLIK	448.560
İŞ GÜÇLÜĞÜ TAZMİNATI	116.600
KIDEM AYLIĞI	33.020
LİSAN TAZMİNATI	31.420
KASA TAZMİNATI	2.230
İKRAMİYELER	518.000
PERFORMAS PRİMİ ÖDEMELERİ	149.600
FAZLA MESAI	19.290
DİĞER ÖDEMELER	25.500
DOKTORA TAZMİNATI	2.500
YÜKSEK LİSANS TAZMİNATI	27.160
MAKAM TAZMİNATI	21.980
YEMEK YARDIMI	105.930
DOĞUM YARDIMI	4.710
EVLENME YARDIMI	6.420
ÖLÜM YARDIMI	5.960
ÖĞRENİM YARDIMI	56.590
ULAŞIM YARDIMI	2.100
SAĞLIK YARDIMI, SAĞLIK SİGORTA GİD.	9.260
AYNI YARDIM	36.460
DİĞER SOSYAL YARDIMLAR	2.090
SSK İŞVEREN PAYI	367.970
İŞSİZLİK SİG.İŞV.HİS.	44.750
İHBAR TAZMİNATI GİDERİ	6.940
KIDEM TAZMİNATI GİDERİ	59.540
STAJYER ÜCRETLERİ	10.900
DİĞER PERSONEL GİDERLERİ	28.800
Y.İÇİ YOLLUK VE SEYAHAT GİD.	700.000
Y.DIŞI YOLLUK VE SEYAHAT GİD.	907.000
DIŞ SAĞLANAN HİZM.	453.600
HABERLEŞME GİD.	118.800
BAKIM-ONARIM GİD.	385.800
TAŞIT GİDERLERİ	63.000
SİGORTA GİDERLERİ	3.700
DANIŞMANLIK GİD.	1.810.000
KİRA GİDERİ	11.000
SERĞİ, FUAR ORGANİZASYON GİDERLERİ	1.137.000
TİCARET VE ALIM HEY.ORG.GİD.	406.000
BASIN,YAYIN,İLAN,REKLAM GİD.	670.700
TEMSİL VE AĞIRLAMA GİD	184.000
ORGANİZASYON GİDERLERİ	594.700
TANITIM GİDERLERİ	484.000
VERGİ-RESİM-HARÇ	42.000
DAVA TAKİP-NOTER GİD.	109.300
BANKA HAVALE-TAHSİL GİD.	20.300
KIRTASIYE VE BÜRO GİD.	197.900
EĞİTİM GİDERLERİ	151.400
MESLEKİ KURULUŞ	95.000
DEMİRBAŞ,YAZILIM VE LİSANS ALIM GİD.	157.000
SEKTÖR İLE İLG.EĞİTİM KUR.YRD.	618.000
ŞEHİR İÇİ ULAŞIM GİDERLERİ	50.000
ARAŞTIRMA,GELİŞTİRME VE PROJE	400.000
DİĞER ÇEŞİTLİ GİDERLER	81.000
ORTAK KATILIM GİDERLERİ	13.500
DÖNER SERMAYE KATKI P. %2,5	459.200
TİM KATKI PAYI %8	1.453.200
MÜŞTEREK HES.KATKI P. %8	1.453.200
KIDEM TAZMİNATI KARŞILIK HES.	166.300
TOPLAM	16.425.000
GELİR-GİDER FARKI	1.538.000

TOPLAM	17.963.000
---------------	-------------------

AKDENİZ DEMİR VE DEMİR DIŐI METALLER İHRACATÇILARI BİRLİĐİ'NİN 2021 YILI BÜTÇE

GEREKÇELERİ:

GELİRLER

1-NİSBI AİDATLAR: 2020 yılsonu gerçekleşen tutarlar üzerinden %30 artış öngörüsü ve TİM tarafından belirlenen ABD Dolar kuru 7,50-TL dikkate alınarak hesaplanmıştır.

2-DİĐER HİZMET KARŐILIĐI GELİRLER: 2020 yılı gerçekleşen tutarlar üzerinden; bireysel fuar başvurusu, ofis- mağaza başvurusu, marka desteĐi başvurusu, ATR, menőe belge gelirleri dikkate alınarak hesaplanmıştır.

3-ÜYE GELİRLERİ:

-Giriő Aidatı: 2021 yılında 610 yeni üye giriő yapılacaĐı tahmin olunarak hesaplanmıştır.

-Yıllık Aidat ve Gecikme Zammı: BirliĐin 2020 yılı sonu mevcut aktif 5.104 olan üye sayısı ve 2021 yılında işlem ve ihracat yapmayan üyelere yıllık aidat tahakkuk etmediĐi dikkate alınarak hesaplanmıştır.

4-FAİZ GELİRLERİ: Nakit durumu ve kıdem tazminatı faiz gelirleri dikkate alınarak 2.880.000 TL olarak belirlenmiştir.

5-KUR FARKI GELİRLERİ: Döviz mevduat hesaplarındaki tutarlar üzerinden olası kur artışları dikkate alınarak 30.000 TL olarak öngörülmüőtür.

6-OLAĐAN GELİRLER: Demirbaő satıő geliri, diĐer olaĐan gelirler ile beraber %17,66 pay dikkate alınarak bütçelenmiştir.

7-TİCARET VE ALIM HEYETİ ORGANİZASYON GELİRLERİ: Organizasyon gelirlerinde oluşabilecek artı bakiye dikkate alınarak 10.000 TL ile öngörülmüőtür.

8-FUAR GELİRLERİ: Fuar gelir-gideri arasında oluşabilecek artı fark dikkate alınarak 14.000 TL öngörülmüőtür.

GİDERLER

Birliğimizin genel bütçeye iştirak oranı %17,66 ile müşterek giderler dikkate alınmıştır.

PERSONEL GİDERLERİ

1-BRÜT ÜCRETLER:

-Temel Ücret, Ek Gösterge, Taban Aylık, Kıdem Aylığı, İş Güçlüğü Tazminatı: 2020 yılında çalışmakta olan 77 personel ve alınması düşünülen 1 personel üzerinden %10 zam öngörüsü üzerinden ve yapılabilecek kadro unvan değişiklikleri dikkate alınmak suretiyle hesaplanmış ve Birliğin 2021 yılı bütçe iştirak oranı olan %17,66 oranında yansıtılmıştır.

2-ÜCRETE BAĞLI DİĞER ÖDEMELER:

-İkramiyeler: TİM ve İhracatçı Birlikleri yönetmeliğinin ilgili maddesi(Daimi hizmet sözleşmeli personele Mart, Haziran, Eylül ve Aralık ayları sonunda yılda dört defa giydirilmiş ücretleri tutarında ikramiye ödenir.) ve TİM'in tavsiye kararı gereği emekliliğini hak eden personelin emekliliği teşvik primi olarak 2-4-6'şar adet ikramiye verilebilmesi dikkate alınarak %17,66 oranında bütçelenmiştir.

-Performans Prim Ödemeleri: Personele, yönetim kurulu kararı ve TİM'in uygun görüşüne istinaden, TİM tarafından ilan edilen performans kriterleri ile belirlenen oranlarda, personelin Ocak-Haziran dönemi altı aylık performansı dikkate alınarak Temmuz ayında, Temmuz Aralık dönemi altı aylık performansı dikkate alınarak bu dönemi takip eden Ocak ayında olmak üzere yılda iki defa performans primi verilebileceği dikkate alınarak %17,66 oranında bütçelenmiştir.

-Fazla Mesai: DFİF, Devlet yardımları, Teşvik ve Uygulama şubelerinde yapılabilecek fazla çalışma dikkate alınarak belirlenmiş olup aylık personel mesaisinde 22 saat sınırı dikkate alınarak %17,66 oranı ile hesaplanmıştır.

-Lisan-Yüksek Lisans-Doktora Tazminatı: Mevzuatın ilgili maddeleri gereği %17,66 oranında hesaplanmıştır.

-Mali Risk Tazminatı: %5 üzerinden muhasebe şubesindeki iki görevli personel dikkate alınarak %17,66 oranında hesaplanmıştır.

3-SOSYAL YARDIMLAR:

-Makam Tazminatı: Yeni yönetmelikte belirtilen tutarlar üzerinden bir genel sekreter, iki genel sekreter yardımcısı olduğu dikkate alınarak %17,66 oranında hesaplanmıştır.

-Yemek Yardımı: 77 personel ve alınması düşünülen 1 personel üzerinden aylık 22 işi günü olmak üzere günlük 27,00 TL üzerinden izin durumları ve fazla mesai yemek bedelleri dikkate alınarak %17,66 oranında hesaplanmıştır.

-Doğum, Ölüm, Evlenme Yardımı: Bekar ve yeni evli personel dikkate alınarak 2020 yılı gerçekleşen tutar üzerinden %17,66 oranı ile hesaplanmıştır.

-Öğrenim Yardımı: Hâlihazırda personelin okuyan çocukları için verilen öğrenim yardımı dikkate alınarak %17,66 oranı ile hesaplanmış bulunmaktadır.

-Ulaşım Yardımı: Yeni yönetmelikte belirtilen tutarlar üzerinden bir genel sekreter yardımcısı dikkate alınarak %17,66 oranı ile hesaplanmıştır.

-Sağlık Yardımı, Sağlık Sigortası giderleri: Yeni yönetmelikte belirtilen personel tamamlayıcı sağlık sigortası prim tutarları üzerinden ve bir genel sekreter yardımcısı dikkate alınarak %17,66 oranı ile hesaplanmıştır.

-Aynı Yardım: Yılbaşı ve dini bayramlarda personele yönetim kurulu kararı ile verilmesi muhtemel aynı yardım tutarı %17,66 oranı ile hesaplanmıştır.

4-KANUN VE STATÜYE BAĞLI ÖDEME

-SGK İşveren Prim Payı: 77 personel ve alınması düşünülen 1 personel üzerinden SGK %5 prim indirimi ve diğer indirimler dikkate alınarak %17,66 oranı ile hesaplanmıştır.

-İşsizlik Sigortası İşveren Prim Payı: 77 personel ve alınması düşünülen 1 personel üzerinden %2 işveren prim payı dikkate alınarak %17,66 oranı ile hesaplanmıştır.

-Kıdem Tazminatı: Çalışmakta olan personelin gerek emeklilik ve gerekse karşılıklı anlaşma yolu ile işten ayrılması durumunda ödenecek kıdem tazminatı hesaplanmış ve %17,66 oranı ile Birlik bütçesine yansıtılmıştır.

-İhbar Tazminatı: Personelin işten çıkışı durumunda verilebilecek ihbar tazminatı hesaplanmış ve %17,66 oranı ile Birlik bütçesine konulmuştur.

5-DİĞER PERSONEL GİDERLERİ:

-Stajyer Ücretleri: Gerek lise öğrencileri ve gerekse üniversite öğrencilerinin ihtiyaca binaen stajyer olarak çalıştırılmaları nedeniyle asgari ücretin %30'u oranında ücret ödemesi yapılması sebebiyle %17,66 oranında bütçelenmiştir.

-Diğer Personel Giderleri: Diğer personel giderlerindeki tutar personel için olabilecek ve öngörülemeyen giderler için konulmuştur.

YÖNETİM GİDERLERİ:

1-Yurtiçi Yolluk ve Seyahat Giderleri: Birlik yönetim kurulu üyeleri yurt içi konaklama ve ulaşım giderleri ve diğer müşterek ulaşım, konaklama, harcırah giderleri ile ilgili müşterek giderlerden %17,66 pay hesaplanmak suretiyle, yapılması muhtemel seyahatler dikkate alınarak bütçelenmiştir.

2-Yurt Dışı Yolluk Seyahat Giderleri: Birlik yönetim kurulu üyeleri yurt dışı konaklama ve ulaşım giderleri ve diğer müşterek ulaşım, konaklama, harcırah giderleri ile ilgili müşterek giderlerden %17,66 pay hesaplanmak suretiyle, yapılması muhtemel yurt dışı seyahatler dikkate alınarak bütçelenmiştir.

3-Dışarıdan Sağlanan Fayda ve Hizmetler: Elektrik, su, içme suyu, iş güvenliği, iş yeri hekimliği, temizlik, güvenlik, tercüme, tüketim ve temizlik malzeme giderleri ve diğer dışarıdan sağlanacak fayda ve hizmetler olmak üzere Birlik merkezi ve irtibat bürolarının 2020 yılı gerçekleşen tutarları üzerine gelen otomatik zamlar, asgari ücrete gelen zamlar ve yapılan sözleşmeler dikkate alınarak %17,66 oranında bütçelenmiştir.

4-Haberleşme Giderleri: Birlik merkezi ve irtibat bürolarının posta, telefon, cep telefonu, faks, kargo, internet hat giderlerinin 2020 yılı gerçekleşen tutarları dikkate alınarak %17,66 oranında bütçelenmiştir.

5-Bakım Onarım Giderleri: TİM e-birlik, SAP programı, Birlik merkezi ve irtibat bürolarının bina, demirbaş, taşıt, bilgisayar, bilgisayar program yazılım güncelleme giderlerinde 2020 yılı gerçekleşen tutarlar üzerine irtibat büroları bina ve demirbaşlarında alınan karar gereği yapılacak yenileme masrafları dikkate alınarak %17,66 oranında bütçelenmiştir.

6-Taşıtların Giderleri: Araç yakıt giderleri, taşıt trafik ve kasko giderleri, tamir, bakım giderleri için Birliklerin sahip olduğu 4 ad.araç ve 2020 yılı gerçekleşen tutarlar dikkate alınarak %17,66 oranında bütçelenmiştir.

7-Sigorta Giderleri: Birlik merkezi hizmet binası ile irtibat bürolarının demirbaş ve bina sigorta bedelleri dikkate alınarak %17,66 oranında bütçelenmiştir.

8-Danışmanlık Giderleri: Avukatlık ücreti, Antidamping giderleri, teknik danışmanlık ve basın danışmanlık giderlerinde 2020 yılında gerçekleşen tutarlar, 2020 yılında imzalanan yeni sözleşmeler ve 2021 yılında alınacak hizmetler dikkate alınarak %17,66 oranında yansıtılmak ve 1.530.000 TL' si yalın gider olmak üzere bütçelenmiştir.

9- Kira Gideri: Birlik merkezinde kullanılmakta olan ve kira sözleşmesi devam eden 1 adet araç ve araçların otopark giderleri ile Karaman irtibat bürosunun kirası dikkate alınarak %17,66 oranında bütçelenmiştir.

10-Sergi Fuar Gideri: Sektör şubelerinden alınan görüş çerçevesinde 2021 yılında yapılması muhtemel fuar giderleri ve 2020 yılında kapanmamış fuar hesapları dikkate alınarak 940.000 TL'si Birlik yalın gideri, geri kalan müşterek giderlerden %17,66 oranında bütçelenmiştir.

11-Ticaret ve Alım Heyeti Organizasyon Giderleri: Henüz kapatılmamış ticaret heyeti hesapları ve 2021 yılında yapılabilecek heyet giderleri dikkate alınarak 400.000 TL'si Birlik yalın gideri, geri kalan müşterek giderlerden %17,66 oranında bütçelenmiştir.

12- Basın, Yayın, İlan, Reklam ve Abonelik Giderleri: Yılbaşı ve dini bayramlarda verilen ilanlar ile diğer basın ilan ve reklam giderleri dikkate alınarak 500.000 TL'si Birlik yalın gideri, geri kalan müşterek giderlerden %17,66 oranında bütçelenmiştir.

13-Temsil ve Ağırhama Giderleri: Birliklerin, kanun ve yönetmelikler ile kendisine verilen görevler çerçevesinde, kamu kurumlarının, üniversitelerin/öğrenim kurumlarının, sivil toplum kuruluşlarının düzenlediği tanıtım faaliyetlerine ve organizasyonlarına yönelik yapılan destekler ile Başkanlık makamını temsilen yapılan ağırhama, verilen plaketler, gönderilen çiçekler/çelenkler vb. giderler için yaptıkları harcamalar dikkate alınarak 160.000 TL'si Birlik yalın gideri, geri kalan müşterek giderler %17,66 oranında bütçelenmiştir.

14-Organizasyon Giderleri: Birliklerin, kanun ve yönetmelikler çerçevesinde tanımlanan görevler kapsamında gerçekleştirdikleri organizasyonlar ile Bakanlıkça verilecek dış ticarete ilişkin diğer görevlere ilişkin düzenleyecekleri organizasyonlarda oluşacak giderler dikkate alınarak 460.000 TL'si Birlik yalın gideri, geri kalan müşterek giderler %17,66 oranında bütçelenmiştir.

15-Tanıtım Giderleri: AKİB Aktüel dergisi basımı, dağıtımı ve diğer giderleri ile gazete, dergi abonelik giderleri ve yurt dışı tanıtım giderleri dikkate alınarak 380.000 TL'si Birlik yalın gideri, geri kalan müşterek giderler %17,66 oranında bütçelenmiştir.

16-Vergi, Resim, Harç Giderleri: Birlik merkezi hizmet binası ve irtibat bürolarının emlak ve çevre temizlik vergileri, vergi ve SGK damga vergileri ve yapılacak sözleşmeler ile ilgili ödenecek damga vergileri dikkate alınarak %17,66 oranında bütçelenmiştir.

17-Dava Takip ve Noter Giderleri: Devam eden ve olası davalar ile 2020 yılında gerçekleşen giderler dikkate alınarak 68.000 TL'si Birlik yalın gideri, geri kalan müşterek giderler %17,66 oranında bütçelenmiştir.

18-Banka Havale ve Tahsil Giderleri: 2021 yılında gerçekleşebilecek olası masraflar dikkate alınarak %17,66 oranında bütçelenmiştir.

19-Kırtasiye ve Büro Malzeme Alım Giderleri: 2020 gerçekleşen kırtasiye ve büro malzeme alım giderleri ve takvim ve ajanda basım giderleri dikkate alınarak 84.412 TL'si Birlik yalın gideri, geri kalan müşterek giderler %17,66 oranında bütçelenmiştir.

20-Eğitim Giderleri: 2021 yılında üye firmalara verilmesi planlanan muhtemel eğitim giderleri ile personele verilmesi kararlaştırılan yabancı dil, yüksek lisans, doktora eğitimleri dikkate alınarak %17,66 oranında bütçelenmiştir.

21-Mesleki Kuruluş Üyelik Aidatı: 2020 yılı müşterek mesleki üyelik aidatları ve Birliğin üyelik aidat giderleri dikkate alınarak %17,66 oranında bütçelenmiştir.

22-Demirbaş, Yazılım ve Lisans Alım Giderleri: Eski monitör ve bilgisayarların yenilenebileceği ve diğer alınabilecek demirbaşlar dikkate alınarak %17,66 oranında bütçelenmiştir.

23-Sektörle İlgili Eğitim Öğretim Kurumlarına Yardım Giderleri: 2021 yılında yapılması muhtemel kurumlar ile işbirliği giderleri ve dernek, kurumlara bağış ve yardım giderleri dikkate alınarak 390.000 TL'si Birlik yalın gideri, geri kalan müşterek giderler %17,66 oranında bütçelenmiştir.

24- Şehir İçi Ulaşım Giderleri: Personel servis hizmeti bedeli ile diğer şehir içi ulaşım giderleri dikkate alınarak %17,66 oranında bütçelenmiştir.

25-Araştırma Geliştirme Giderleri: İhracatı geliştirmeye yönelik oluşturulması muhtemel projeler dikkate alınarak 400.000 TL'si Birlik yalın gideri olarak bütçelenmiştir.

26- Diğer Çeşitli Giderler: 2021 yılı için 70.000 TL'si Birlik yalın gideri, geri kalan müşterek giderler %17,66 oranında bütçelenmiştir.

27-Ortak Giderlere Katılım Payı: Eski hizmet binası, Buğdaycı apartmanındaki dairemiz ile irtibat bürolarının aidat vb. giderleri dikkate alınarak %17,66 oranında bütçelenmiştir.

YASAL KATILIMLAR:

1-Döner Sermaye İşletmesi Katkı Payı %2,5: 2021 yılı tahmin edilen gelirleri üzerinden %2,5 olarak hesaplanmış ve bütçelenmiştir.

2-TİM Katkı Payı: 2021 yılı tahmin edilen gelirleri üzerinden %8 olarak hesaplanmış ve bütçelenmiştir.

3-İhracatçı Birlikleri Müşterek Hesap Katkı Payı: 2021 yılı tahmin edilen gelirleri üzerinden %8 olarak hesaplanmış ve bütçelenmiştir.

4-Kıdem Tazminatı Karşılık Hesabı: 2020 yılsonu mevcut personelin 2021 yılında ilave edilmesi gereken karşılık tutarı hesaplanmış ve %17,66 olarak bütçelenmiştir.





Tel : +90 324 325 3737

Faks : +90 324 325 4142

E-Posta : sanayi@akib.org.tr

Limonluk Mah. Vali Hüseyin Aksoy Cad. No:4

33120 Yenişehir – Mersin – TÜRKİYE

www.akib.org.tr