

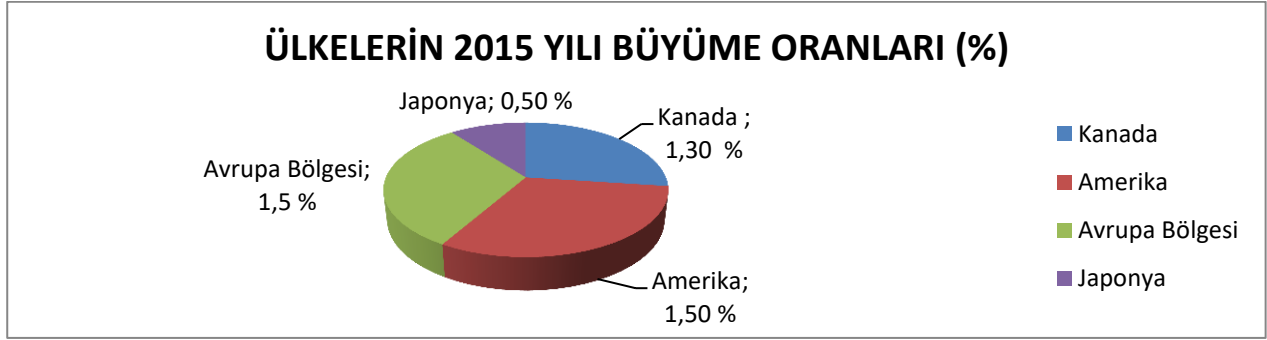
Sayı: 17812098-TİM.AKİB.GSK.HUBUB.2016/294-10776  
Konu: 2016-2017 Yılları Global Büyüme ve İhracat Tahminleri

Mersin, 9/12/2016

## 2016/17 Global İhracat-Büyüme Tahminleri

Kaynak : EDC Export Credit Agency

### - ÜLKE ANALİZLERİ – BÜYÜME ORANLARI



### AMERİKA

Amerikan ekonomisinin 2016 yılında %1,5, 2017 yılında ise % 2,4 artış sağlaması bekleniyor. Yılbaşından bu yana gerçekleşen büyüme, yatırımlarda yaşanan azalmadan olumsuz etkilendi. Özel tüketimin artmasını sağlayan temel etkenler büyük ölçüde değişmezken, düşük enerji yatırımı, üretim ve ihracattaki kaymalar gibi yatırımları etkileyecek dalgalanmaların önümüzdeki dönemlerde sona ereceği tahmin edilmektedir.

### - USD/CAD

“EDC Economics” tarafından, Kanada dolarının 2016 yılında ortalama 0,76.-USD, 2017 yılında ise biraz üst seviyelerde ortalama 0,77.-USD değerlerinde olacağı tahmin edilmektedir. Kanada doları değerindeki artış, petrol fiyatlarındaki ve Kanada ihracatındaki artıştan kaynaklanmaktadır. Amerikan Merkez Bankası FED sıkı para politikasını sürdürdükçe Kanada dolarının 2017 yılının sonuna kadar dalgalanma göstereceği tahmin edilmektedir. Yatırımcıların Brexit gibi nedenlerle daha güvenli bir sığınak bulmak istenmesi yabancı sermayenin Amerika lehine akmasını sağlamıştır.

### - USD/EUR

“EDC Economics”, Euro’nun 2016 yılında 1,11.-USD, 2017 yılında ise 1,09 USD olacağını tahmin edilmektedir. Brexit ile başlayan belirsizlik, bazı Avrupa Bankaları hakkında büyüyen endişeler ve para politikasındaki sapmalar nedeniyle Euro değerinin önümüzdeki çeyreklerde düşeceği tahmin edilmektedir.

### KANADA

Kanada ekonomisinde 2016 yılında %1,3 düzeyinde, 2017 yılında ise % 2 düzeylerinde büyüme beklenmektedir. İlk çeyrekte görülen düşük orandaki büyüme, ikinci çeyrekte yatırımlarda devam eden kaymalara bağlı olarak yerini düşüşe bıraktı.

**Sayı:** 17812098-TİM.AKİB.GSK.HUBUB.2016/294-10776  
**Konu:** 2016-2017 Yılları Global Büyüme ve İhracat Tahminleri

Mersin, 9/12/2016

### HİNDİSTAN

Hindistan 2016 yılında %7,5 ve 2017 yılında %7,4 oranında büyüme gösterdi. Hükümet çalışanları için yapılan önemli ücret artışları bu yıl yaşanacak yüksek oranlardaki büyümeyi destekledi. İl merkezlerindeki ve Hindistan'ın %60'ının istihdam sağladığı kırsal ekonomilerdeki tüketim arttı. Ülke genelinde uygulanacak ilk mal ve hizmet vergisi hazırlanma sürecindedir. 2017 yılında büyüme oranının düşük bir oranda düşmesi beklenmektedir. Bazı risklere rağmen, Hindistan, 2017 yılında BRIC ülkeleri (Brezilya, Rusya, Hindistan, Çin) arasında en dayanıklı ülke olmayı sürdürecektir.

### AVRUPA BÖLGESİ

Avrupa bölgesinin 2016 yılında % 1,5 oranında, 2017 yılında ise %1,2 oranında büyümesi öngörülmüyor. Başından itibaren düşük petrol fiyatları ve maliye ve para politikalarının olumlu etkileriyle devam eden toparlanma süreci ekonominin de dayanıklılığının bir kanıtı oldu. Krizden kaynaklanan yüksek borç seviyeleri, artan işsizlik, değişmeyen banka sektörü dinamikleri ile siyasi çevre sorunları ekonomiyi olumsuz etkileyen risk unsurları oldu. BREXIT çok önemli bir belirsizliğe neden oldu ve bu durumun güven duygusunu ve yatırım niyetlerini olumsuz yönde etkileyeceği düşünülmektedir.

### JAPONYA

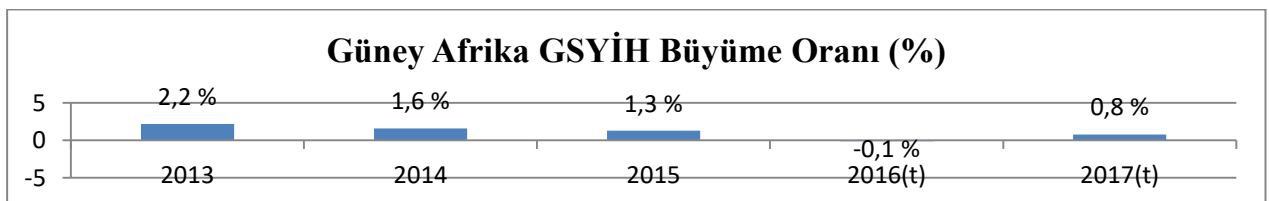
Yurt içi ve yurt dışında görülen zayıf talep ilk ve ikinci çeyrekteki durağanlıkların nedenleri oldu ve buna bağlı olarak Japonya'da % 0,5 oranında bir büyüme öngörüldü. Son zamanlarda açıklanan teşvik paketiyle birlikte Amerika'nın Japon ürünlerine olan talepleri nedeniyle 2017 yılında % 0,8 oranında bir büyüme öngörülmüyor. Amerika'nın Japon ürünlere olan talebinin artmasına rağmen, "Yen" para biriminin gücü, düşme riskiyle karşı karşıya kaldı. Yakın dönemde teşvik politikalarının destekleriyle büyüme sağlanabilir ancak yaşanan nüfus ve yüksek kamu borçları temel talep dinamiklerini bozan yapısal zorluklar olarak belirlendi.

### RUSYA

"EDC Economics", 2016 yılında ülkenin GSYİH'nin % 1,1 oranında düşeceğini 2017 yılında ise % 0,7 oranında artacağını tahmin etmektedir. Tüketim güvensizliğe bağlı olarak azalmakta ve gelecek yıl büyümede çok az oranda bir artış beklenmektedir. 2017 yılında çok düşük orandaki fiyat artışlarının etkisiyle net ticaretin büyümeye katkısı çok az olacaktır.

### GÜNEY AFRİKA

Güney Afrika için 2016 yılında % 0,1, 2017 yılında ise % 0,8 oranında bir büyüme öngörülmektedir. Bu seneki özel tüketim ve hükümetin tüketim harcamalarının düşüklüğü, yüksek faiz oranları, yatırımlar ve tarımsal kuraklıktan etkilenen ihracat ekonomiyi olumsuz etkiledi. 2017 yılında ticari ürün fiyatlarının artması ve tarımsal çıktılarda görünecek artış büyümeye az da olsa katkısı olacaktır. Devam eden siyasi ve politik belirsizlikle birlikte sıkı para politikası yatırım ihtiyacını da beraberinde getirmektedir.



Sayı: 17812098-TİM.AKİB.GSK.HUBUB.2016/294-10776  
Konu: 2016-2017 Yılları Global Büyüme ve İhracat Tahminleri

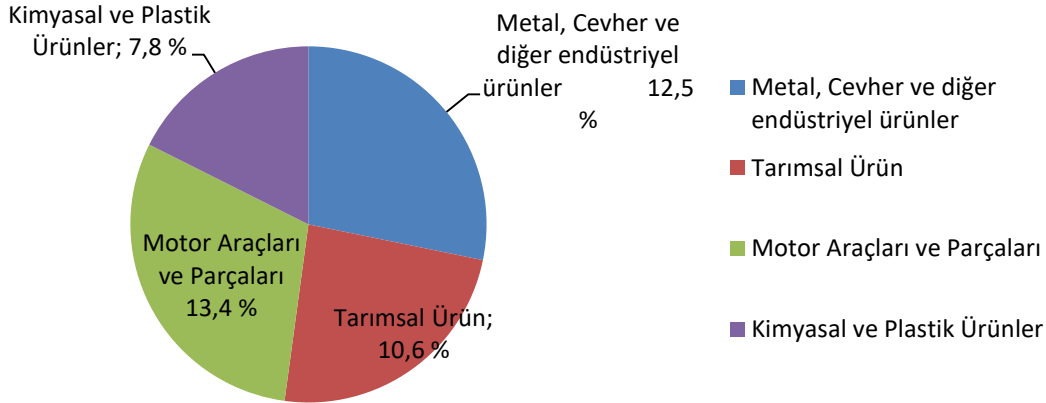
Mersin, 9/12/2016

### ÜLKELERİN BÜYÜME ORANLARI

ÜLKE ANALİZLERİ	2013	2014	2015	2016 (t)	2017 (t)
<b>GSYİH (%)</b>					
Kanada	2,2	2,5	1,1	1,3	2
Amerika	1,5	2,4	2,4	1,5	2,4
Avrupa Bölgesi	-0,3	0,9	1,7	1,5	1,2
Japonya	1,4	0	0,5	0,5	0,8
<b>Gelişmiş Ülkeler Toplam</b>	<b>1,2</b>	<b>1,9</b>	<b>1,9</b>	<b>1,5</b>	<b>1,8</b>
Gelişmekte olan Asya Ülkeleri	6,9	6,8	6,6	6,4	6,4
Latin Amerika ve Karayipler	3	1,3	0	-0,5	1,7
Gelişmekte olan Avrupa Ülkeleri	4,1	3,4	2	1	1,9
Afrika ve Orta Doğu	3,1	3,4	2,6	2,8	3,3
<b>Gelişmekte Olan Ülkeler</b>	<b>4,9</b>	<b>4,6</b>	<b>4</b>	<b>4</b>	<b>4,6</b>
Dünya Toplam	3,3	3,4	3,1	3	3,4
<b>Döviz Kuru</b>					
USD/CAD	0,97	0,91	0,78	0,76	0,77

### KANADA EKONOMİSİ / İHRACATI

#### Kanada'nın En Fazla İhrac Ettiği Ürünler



Sayı: 17812098-TİM.AKİB.GSK.HUBUB.2016/294-10776  
Konu: 2016-2017 Yılları Global Büyüme ve İhracat Tahminleri

Mersin, 9/12/2016

- **KANADA’NIN İHRAC ÜRÜNLERİ**

ÜRÜNLER	Kanada Doları 2015 (milyar)	Toplam İhracat Payı 2015 (%)	İhracat Büyüme Oranı (%) 2015	İhracat Büyüme Oranı % 2016 Tahmini	İhracat Büyüme Oranı % 2017 Tahmini
Tarımsal Ürün	61,4	10,6	9	3	3
Enerji	98,9	17	-30	-15	12
Ağaç Mamulleri	34,7	6	7	7	-1
Kimyasal ve Plastik Ürünler	45,1	7,8	8	3	4
Gübre	8,8	1,5	29	-28	6
Metal, Cevher ve diğer endüstriyel ürünler	73	12,5	0	-7	3
Endüstriyel Makine ve Teçhizatları	33,3	5,7	9	0	4
Uçak ve Parçaları	16,5	2,8	14	6	7
Gelişmiş Teknoloji	16,1	2,8	11	2	1
Motor Araçları ve Parçaları	78,2	13,4	15	16	-7
Tüketici Ürünleri	10	1,7	30	11	6
Özel İşlemler	5,6	1	34	9	3
<b>Toplam Gıda Sektörü</b>	<b>481,7</b>	<b>82,8</b>	<b>-2</b>	<b>0</b>	<b>3</b>
<b>Toplam Hizmet Sektörü</b>	<b>100,1</b>	<b>17,2</b>	<b>5</b>	<b>4</b>	<b>5</b>
<b>Toplam İhracat</b>	<b>581,8</b>	<b>100</b>	<b>-1</b>	<b>0</b>	<b>3</b>

- **KANADA’NIN BÖLGELER BAZINDA TARIMSAL ÜRÜN İHRACATI**

ÜLKELER	Kanada Doları 2015 (Milyar)	İhracat Payları (%) 2015	İhracat Büyüme Oranı (%) 2015	İhracat Büyüme Oranı (%) 2016 Tahmini	İhracat Büyüme Oranı (%) 2017 Tahmini
<b>Gelişmiş Ülkeler</b>					
Amerika	32,6	53,2	11,2	5	3
Batı Avrupa	3,5	5,7	-7,8	10	2
Japonya, Asya Ülkeleri	6	9,7	-4,5	6	1
<b>Gelişmekte Olan Ülkeler</b>					
Latin Amerika ve Karayibler	4,3	6,9	-0,7	-13	2
Avrupa ve Orta Asya	0,8	1,3	24,8	16	-1
Afrika ve Orta Doğu	3	4,9	0,6	0	3
Asya Ülkeleri	11,2	18,3	31,8	1	5
<b>Gelişmiş Ülkelere Toplam İhracat</b>	<b>42,1</b>	<b>68,6</b>	<b>6,9</b>	<b>5</b>	<b>3</b>
<b>Gelişen Ülkelere Toplam İhracat</b>	<b>19,3</b>	<b>31,4</b>	<b>14,4</b>	<b>-2</b>	<b>4</b>
<b>Kanada’nın Toplam Tarımsal Ürün İhracatı</b>	<b>61,4</b>	<b>100</b>	<b>9,2</b>	<b>3</b>	<b>3</b>

**Sayı:** 17812098-TİM.AKİB.GSK.HUBUB.2016/294-10776  
**Konu:** 2016-2017 Yılları Global Büyüme ve İhracat Tahminleri

Mersin, 9/12/2016

### KANADA TARIMSAL ÜRÜN ANALİZİ

Kanada'nın tarımsal ürün ihracatının, dünya gıda talebinin devam etmesi, düşük değerli Kanada doları ile 2016 yılında %3 oranında artması beklenmektedir. 2017 yılında da ihracat büyümesinin %3 oranında olması beklenmektedir. Verimin azalması ve düşük fiyatlar bir çok ürün için ekimin azalacağı anlamına gelmektedir.

Tarımsal ürün fiyatlarının 2017 yılı boyunca düşük kalacağı tahmin edilmektedir. Kuru bakla, nohut, soya fasulyesi, kanola, mercimek, keten tohumu ve yüksek kalitede arpa ürünleri taleplerinde sürekli artış kaydedileceği beklenmektedir. Serbest ticaret anlaşmaları ise ileriye dönük ihracat fırsatlarını geliştirecektir.

Amerika pazarına bağlı olarak işlenmiş gıda ve içecek sektöründe bu yıl %8 ve gelecek yıl %7 oranlarında ihracat artışı beklenmektedir.

### KANADA SASKATCHEWAN EYALETİ EKONOMİK ANALİZİ

Saskatchewan eyaletinin ihracatının enerji sektöründeki verimsizliğe ve ürün fiyatlarındaki azalışa bağlı olarak 2016 yılında ihracat oranının % 15 oranında düşmesi beklenmektedir. "EDC Economics" gelecek yıl enerji ve gübre fiyatlarının istikrara kavuşması ve ürün talep artışlarına bağlı olarak ihracat oranında % 5'lik bir artış öngördü.

Bu yıl, ham petrolün ihracat değeri, düşük fiyatlara ve üretime bağlı olarak % 31 oranında azaldı. 2017 yılında ise yükselmesi beklenen petrol fiyatlarının Saskatchewan ham petrol ihracatını %13 düzeyinde arttırması beklenmektedir.

Enerji ihracatında olduğu gibi yurt dışı gübre satışlarının da 2016 yılında % 31 oranında düşeceği öngörülmektedir. Global düzeyde yaşanan arz fazlası ve Çin ile yapılan kontratların sonuçlandırılmasında yaşanan gecikmeler bu yıl fiyatların aşırı derecede düşmesine neden oldu. Fiyatlardaki istikrar ve taleplerdeki değişimlere bağlı olarak 2017 yılından itibaren ihracatın %8 oranında artması beklenmektedir.

Tarım sektöründe, 2016 yılında tüm dinamiklerin negatif olması beklenmektedir. 2016 yılında ihracatın %3 düzeyinde azalması, 2017 yılında %3 oranında artarak kendisini toparlayacağı öngörülmektedir. Buğday ihracatının Amerika stoklarını da içeren güçlü global arzına bağlı olarak 2016 yılında % 16 oranında düşmesi beklenmektedir. 2017 yılında Kanada'da buğdayın %23 oranındaki üretim artışına bağlı olarak, ihracatında da 2017 yılında %4 oranında bir artış beklenmektedir.

Yulaf ve arpa ihracatı da artacağı tahmin edilmektedir. iri taneli hububat ürünleri 2016 yılında artan global arz ve durgun talep nedeniyle % 13 oranında düşecektir. 2017 yılında ise % 26 oranında bir artış beklenmektedir.

Diğer taraftan, Kanola'nın Çin'e 2020 yılına kadar daha rahat bir şekilde ihraç edilmesini sağlayan anlaşmanın da etkisiyle 2017 yılı ve devamında ihracatta artış yaşanacaktır. Nohut ihracatının 2016 yılında üretim alanlarının genişliğine, verimliliğe ve özellikle Hindistan'ın talebine bağlı olarak yeni rekorlara ulaşması bekleniyor. Mercimek ve bezelye ihracatı özellikle % 40 'a varan mercimek üretimi ve gelişmekte olan Pazar talebine bağlı olarak artacağı tahmin edilmektedir.