

# İHRACAT BÜLTENİ

Akdeniz İhracatçı Birlikleri Genel Sekreterliği

EKİM 2017

Eylül ayında Türkiye ihracatı geçen yılın aynı dönemine göre %8,9 artış kaydederek **11,3 milyar** dolar oldu. AKİB ihracatı ise %15,1 artışla **815 milyon** dolara çıktı.

Türkiye ihracatından AKİB'in aldığı pay Eylül ayında %7,2 olarak gerçekleşirken, yılın ilk dokuz aylık döneminde AKİB payı %8,1 oldu. İlk dokuz aylık dönemde AKİB ihracatı 8,6 milyar dolar olarak kayda geçti.

Eylül ayında en çok ihracat yapılan ilk beş ülke Türkiye geneli için **Almanya, Birleşik Krallık, ABD, İtalya ve Irak** olarak sıralandı. AKİB ihracatında en yüksek pay alan ülkeler ise sırayla **ABD, Irak, Mısır, İspanya ve Almanya** oldu.

Eylül ayında Türkiye ihracatından en yüksek pay alan sektörler otomotiv (%19), hazır giyim ve konfeksiyon (%11,4), ve kimyevi maddeler ve mamulleri (11,3) olurken, **AKİB ihracatında en yüksek pay alan sektörler kimyevi maddeler ve mamulleri (%33,2), çelik (%10) ve hububat, bakliyat ve yağlı tohumlar (%8,9) sektörleri oldu.** Demir ve demir dışı metaller ile çelik sektörlerinin toplamı dikkate alındığında, sektör Eylül ayında Türkiye ihracatının %11,2'sini gerçekleştirdi. Demir ve demir dışı metaller ile çelik sektörlerinin AKİB ihracatındaki payı ise %12,7 olarak gerçekleşti.

İhracat pazarlarında, gerek Türkiye gerekse AKİB'in en fazla ihracat gerçekleştirdiği ilk beş ülke arasında yer alan ABD ve Almanya'ya Eylül ayında ihracat arttı. Türkiye ABD'ye ihracatını %36,5 artırırken, AKİB ABD pazarına ihracatını **%265** oranında artırdı. Almanya'ya ihracat artışı ise Türkiye için %8,3, AKİB için **%19** oldu. AKİB'in Eylül ayı ihracatında bir diğer önemli artış **%86** ile en fazla ihracat yapılan ülkeler sıralamasında dördüncü sırada yer alan İspanya pazarında yaşandı. AKİB ihracatında ilk 20 ülke arasında yer alan **Birleşik Arap Emirlikleri, Rusya Federasyonu, Fransa ve Belçika**, Eylül ayında sırasıyla %339, %182, %140 ve %124 artış oranları ile ABD ile birlikte ihracatın en çok artırıldığı ülkeler oldu.

*Eylül ayında AKİB ihracatı, geçen yılın aynı dönemine göre yüzde 15 artış kaydederek, 815 milyon dolara çıktı.*

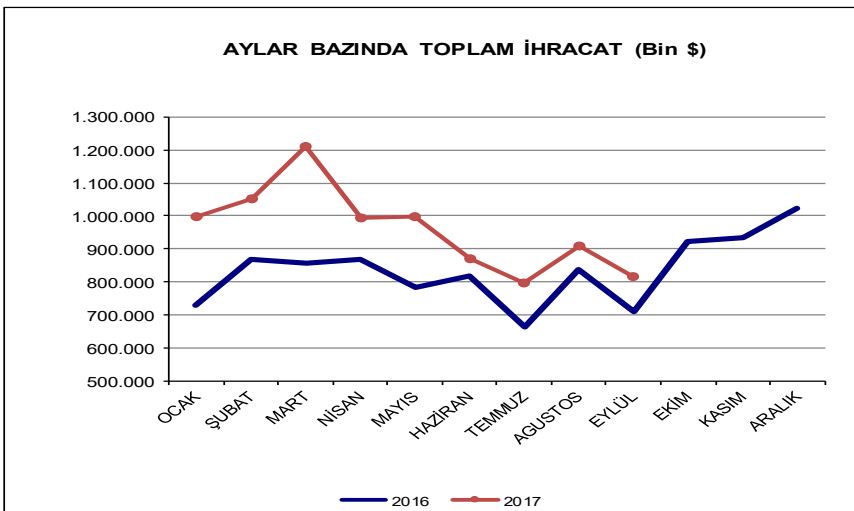
*Son 12 aylık dönemde %13,5 artış kaydeden AKİB ihracatı 11,5 milyar dolar olarak kayda geçti. İlk dokuz aylık dönemde gerçekleştirilen ihracat ise geçen yılın aynı dönemine göre %21 oranında artarak 8,6 milyar dolara yükseldi.*

*Sektörler bazında AKİB ihracatında Hazır Giyim ve Konfeksiyon sektörü %44 artışla öne çıktı. İspanya ve Macaristan pazarlarına ihracat arttı.*

*Eylül ayında ihracat artışında öne çıkan diğer sektörler Su Ürünleri ve Hayvansal Mamuller (%37) ile Çelik (%27) sektörleri oldu.*

*İller bazında sıralamada Adana 10., Hatay 11., Kayseri 12., Mersin 14. ve Karaman 30. sırada yer aldı.*

## AYLAR BAZINDA AKİB İHRACATI



## BİRLİKLER BAZINDA AKİB İHRACATI

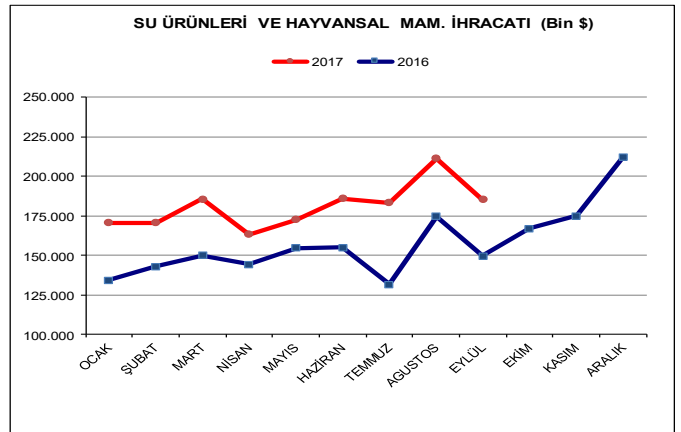
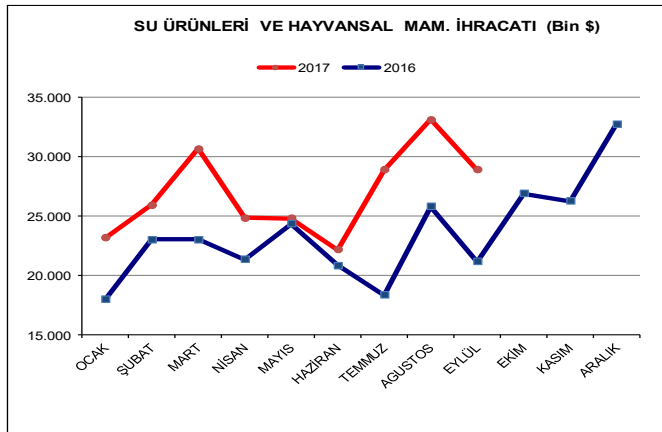
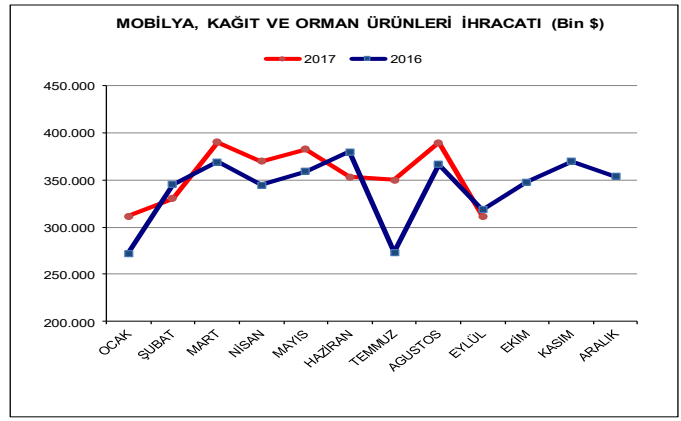
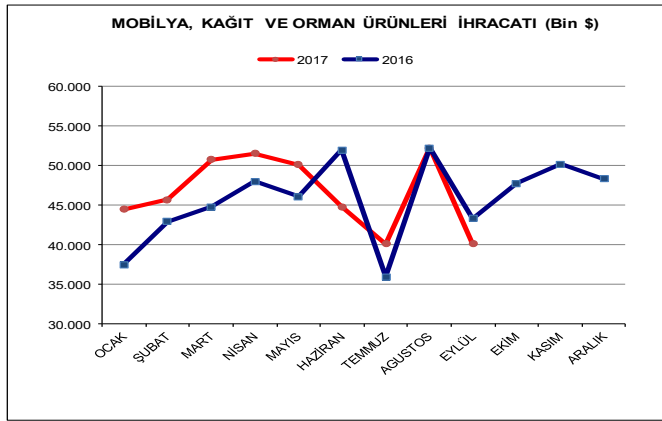
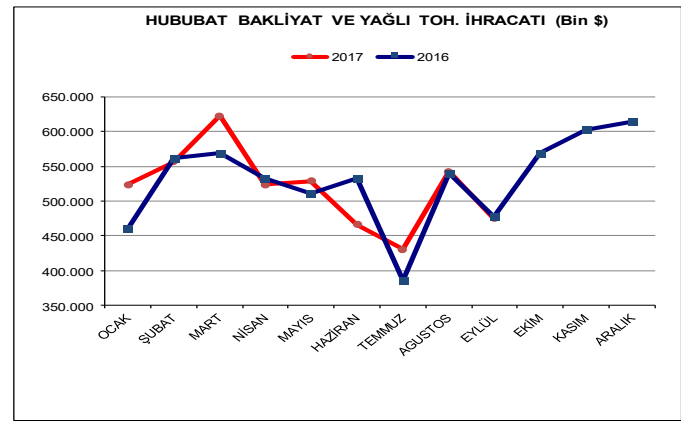
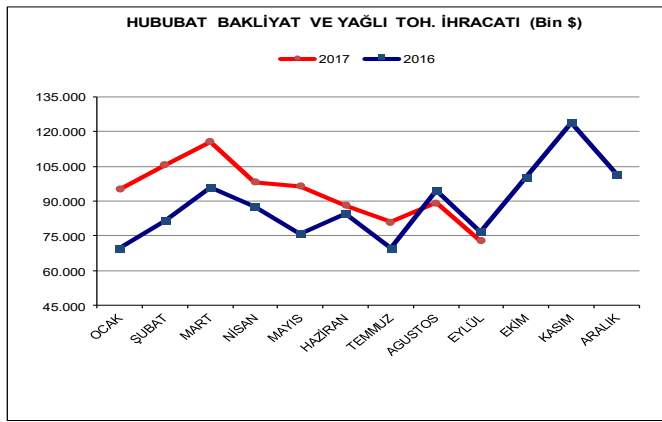
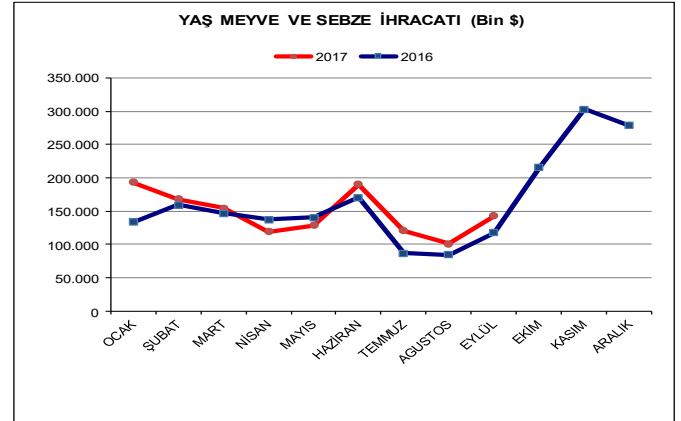
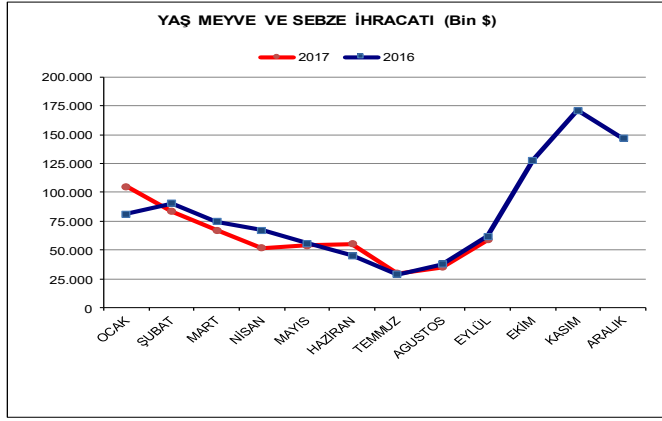
Eylül 2017

BİRLİK ADI	1000 \$
KİMYEVİ MAMULLER	308.877
DEMİR-DEMİR DIŞI METAL	156.153
HUBUBAT-BAKLİYAT	75.242
TEKSTİL	76.848
YAŞ MEYVE SEBZE	73.612
MOBİLYA VE AĞAÇ MAM.	47.958
SU ÜRN.HAY.MAM.	28.907
HAZIR GİYİM	27.978
<b>Toplam</b>	<b>795,573</b>
Diğer Birlikler	19.883
<b>GENEL TOPLAM</b>	<b>815.456</b>

## SEKTÖRLER BAZINDA AKİB İHRACATI

## SEKTÖRLER BAZINDA TÜRKİYE İHRACATI

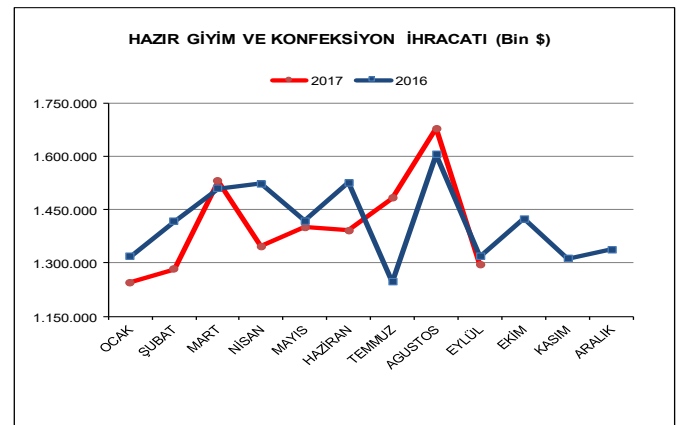
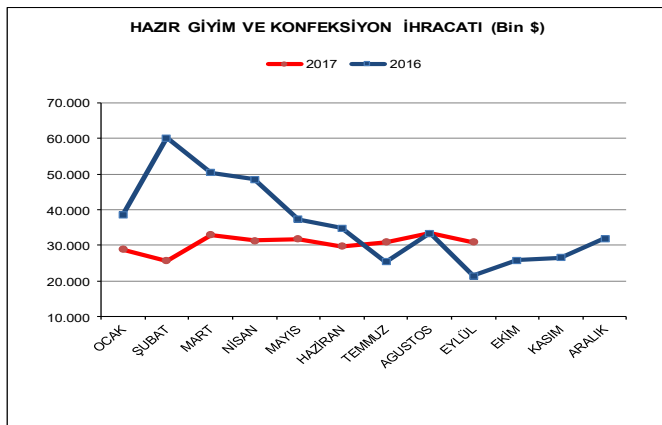
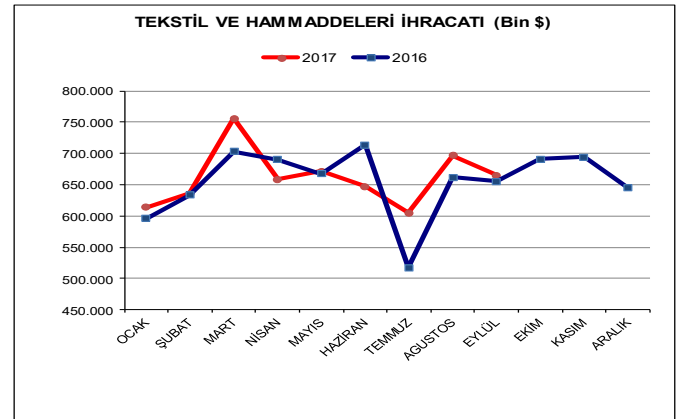
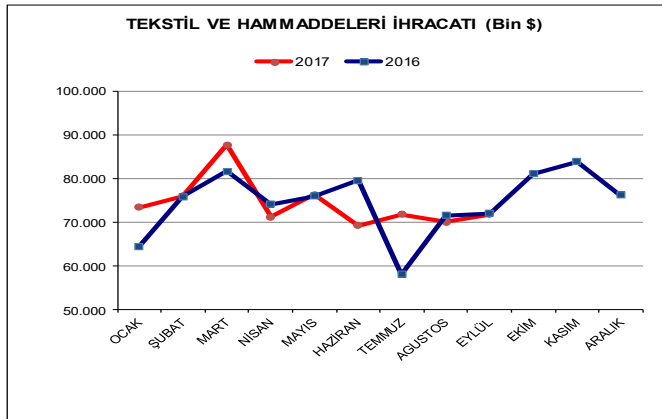
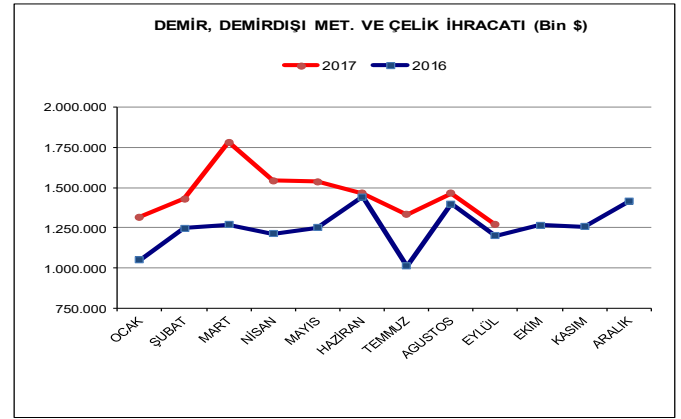
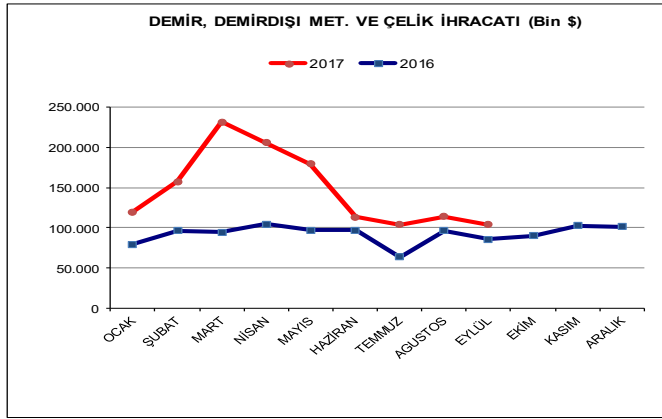
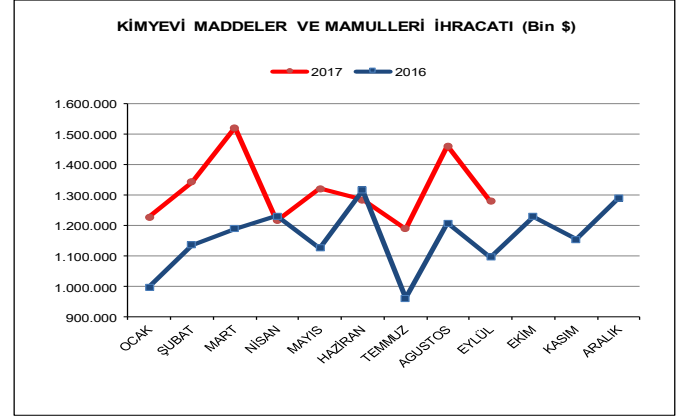
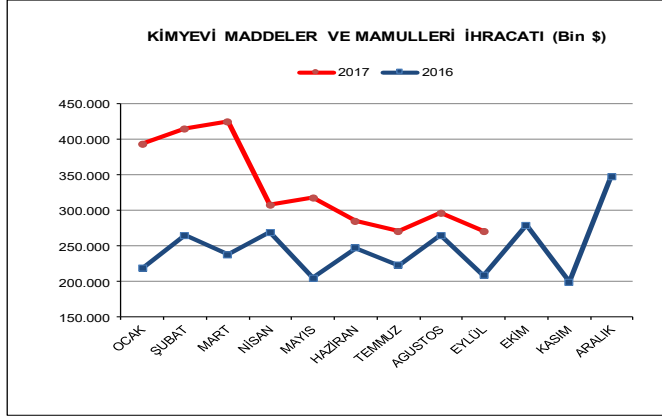
### I. TARIM



## SEKTÖRLER BAZINDA AKİB İHRACATI

## SEKTÖRLER BAZINDA TÜRKİYE İHRACATI

### II. SANAYİ



## AKİB ÜLKE İHRACAT RAKAMLARI

1000 \$ ÜLKE	01-30 EYLÜL			OCAK- EYLÜL			SON 12 AY		
	2016	2017	DEG%	2016	2017	DEG%	2015-2016	2016-2017	DEG%
IRAK	89.670	70.948	-21	796.624	851.687	7	1.095.488	1.245.781	14
BAE	5.171	22.679	339	193.461	743.191	284	344.341	930.242	170
BİRLEŞİK DEVLETLER	20.736	75.780	265	265.784	464.302	75	352.923	532.778	51
MISIR	65.651	63.992	-3	527.136	437.652	-17	785.285	641.339	-18
İTALYA	30.311	29.681	-2	259.406	324.383	25	378.183	428.872	13
İSPANYA	22.119	41.121	86	162.267	311.701	92	241.834	384.037	59
SURİYE	32.016	27.919	-13	332.950	311.439	-6	453.892	434.186	-4
ALMANYA	29.813	35.534	19	295.339	307.205	4	398.829	411.546	3
SUUDİ ARABİSTAN	72.252	21.417	-70	401.677	262.130	-35	569.907	438.926	-23
SINGAPUR	872	560	-36	114.955	235.328	105	134.274	307.553	129
MALTA	183	225	23	93.742	197.262	110	151.075	227.639	51
BİRLEŞİK KRALLIK	32.107	14.222	-56	206.315	184.730	-10	286.753	235.095	-18
KKTC	17.339	22.126	28	156.808	183.917	17	218.835	245.857	12
ROMANYA	11.741	19.922	70	129.347	181.321	40	186.394	225.570	21
RUSYA FEDERASYONU	5.866	16.517	182	85.745	162.743	90	252.436	301.739	20
FRANSA	8.308	19.951	140	120.772	157.097	30	168.131	193.767	15
CEBELİ TARIK	0	0		54.972	154.851	182	64.500	163.144	153
BELÇİKA	6.906	15.449	124	87.900	152.575	74	121.752	184.142	51
İSRAİL	12.296	14.246	16	114.035	151.607	33	154.267	194.007	26
LÜBNAN	10.366	11.799	14	89.675	133.662	49	122.844	184.651	50
<b>DiĞER ÜLKELER</b>	<b>234.535</b>	<b>291.370</b>	<b>11</b>	<b>2.642.025</b>	<b>2.698.728</b>	<b>32</b>	<b>3.641.818</b>	<b>3.574.831</b>	<b>-2</b>
<b>TOPLAM</b>	<b>708.258</b>	<b>815.456</b>	<b>15</b>	<b>7.130.935</b>	<b>8.607.512</b>	<b>21</b>	<b>10.123.763</b>	<b>11.485.699</b>	<b>13</b>

## AKİB BİRLİK BAZINDA İHRACAT RAKAMLARI

1000 \$ İHRACATÇI BİRLİĞİ	01-30 EYLÜL			OCAK- EYLÜL			SON 12 AY		
	2016	2017	DEG%	2016	2017	DEG%	2015-2016	2016-2017	DEG %
KİMYA	238.422	308.877	30	2.420.168	3.291.935	36	3.409.456	4.212.213	24
DEMİR	123.770	156.153	26	1.345.915	1.869.139	39	1.822.005	2.328.902	28
HUBUBAT	78.713	75.242	-4	752.341	862.896	15	1.049.271	1.196.429	14
TEKSTİL	75.695	76.848	2	693.486	717.139	3	937.903	981.643	5
YAŞ MEYVE SEBZE	74.986	73.612	-2	665.358	666.678	0	1.181.606	1.158.958	-2
MOBİLYA	49.401	47.958	-3	476.209	507.773	7	650.688	680.271	5
SU ÜRN.HAYV.MAM.	21.169	28.907	37	196.378	238.133	21	270.518	324.005	20
HAZIR GİYİM	20.294	27.978	38	331.700	236.786	-29	463.107	304.431	-34
<b>Diğ er</b>	<b>25.808</b>	<b>19.883</b>	<b>-23</b>	<b>249.380</b>	<b>217.033</b>	<b>-13</b>	<b>339.208</b>	<b>298.847</b>	<b>-12</b>
<b>GENEL TOPLAM</b>	<b>708.258</b>	<b>815.456</b>	<b>15</b>	<b>7.130.935</b>	<b>8.607.512</b>	<b>21</b>	<b>10.123.763</b>	<b>11.485.699</b>	<b>13</b>

Akdeniz İhracatçı Birlikleri Genel Sekreterliği

Limonluk Mah. Vali Hüseyin Aksoy Caddesi No:4  
Yenişehir/MERSİN

Telefon: (0324) 325 37 37 Fax.: (0324) 325 41 42  
E-posta: info@akib.org.tr Elektronik Ağ: www.akib.org.tr

**Turkey**

Discover  
the potential