

İHRACAT BÜLTENİ

Akdeniz İhracatçı Birlikleri Genel Sekreterliği

AĞUSTOS 2017

Türkiye ihracatı Ağustos ayında %11,9 artış kaydederek **12,4 milyar** dolar oldu. AKİB ihracatı ise geçen yılın Ağustos ayına göre %8,6 artışla **910 milyon** dolara çıktı.

Türkiye ihracatından AKİB'in aldığı pay Ağustos ayında %7,3 olarak gerçekleşirken, yılın ilk sekiz aylık döneminde AKİB payı %8,2 oldu. AKİB'in sekiz aylık dönemdeki ihracatı 7,8 milyar dolar olarak kayda geçti.

Ağustos ayında en çok ihracat yapılan ilk beş ülke Türkiye geneli için **Almanya, Irak, İngiltere, ABD ve İspanya** olarak sıralandı. AKİB ihracatında en yüksek pay alan ülkeler ise **Irak, Birleşik Arap Emirlikleri, A.B.D., Mısır ve Suriye** oldu. Türkiye ihracatında İtalya'nın önüne geçerek sıralamada yükselen İspanya'ya gerçekleştirilen ihracat artışında, hazır giyim ve konfeksiyon sektörü önemli rol oynadı. AKİB ihracatında tüm sektörler için önemli bir hedef olan Ortadoğu pazarlarında ise hububat, bakliyat ve yağlı tohumlar ile su ürünleri ve hayvansal mamuller sektörleri öne çıktı. Ülkemiz ve Katar arasında geliştirilen ilişkilerin de ihracata olumlu yansımaları sonucunda yaş meyve sebze sektörü dahil olmak üzere bu ülkeye yapılan gıda ihracatında önemli oranda artış yakalandı. AKİB hedef pazarlarında yakalanan ihracat artış oranları bakımından dikkat çeken bir diğer sektör mobilya, kağıt ve orman ürünleri oldu; sektör yılın ilk sekiz aylık döneminde en yüksek artışı ABD, Suudi Arabistan ve Almanya pazarlarında gerçekleştirdi.

Türkiye genelinde en yüksek ihracatı otomotiv (%14,8), hazır giyim ve konfeksiyon (%13,5), ve kimyevi maddeler ve mamulleri (11,7) sektörleri gerçekleştirirken, **AKİB ihracatında** en yüksek pay alan sektörler **kimyevi maddeler ve mamulleri (%32,6), demir, demir dışı metaller ve çelik (%12,6), hububat, bakliyat ve yağlı tohumlar (%9,8) sektörleri oldu.**

Yılın ilk sekiz ayında iller bazında gerçekleşen ihracatta Hatay 10., Adana 11., Kayseri 12. ve Mersin 14. sırada yer aldı.

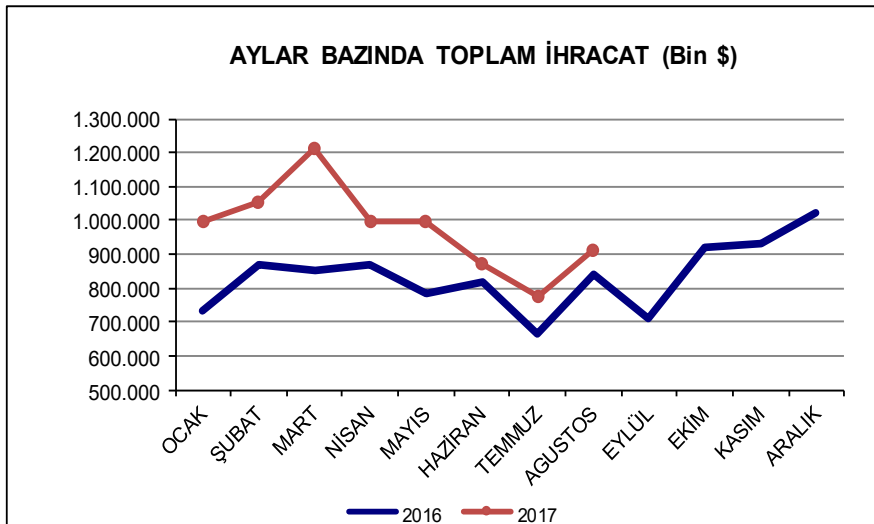
Ağustos ayında AKİB ihracatı, geçen yılın aynı dönemine göre yüzde 9 artış kaydederek, 910 milyon dolara çıktı.

Kümülatif bazda, son 12 aylık dönemde %12 artış kaydeden AKİB ihracatı, yılın ilk sekiz ayında geçen yılın aynı dönemine göre %21 oranında artarak 7 milyar 793 milyon dolara yükseldi.

Ağustos ayında mobilya ve hazır giyim sektörleri geçmiş yıl ihracat rakamını korurken su ürünleri ve hayvansal mamuller ihracatı %28 oranında artış kaydetti. İlk sekiz aylık dönemde demir, demir dışı metaller ve çelik sektörü %70, kimyevi maddeler ise %38 oranında artışla öne çıktı.

Son on iki aylık dönemde AKİB ihracatında kaydedilen önemli bir diğer gelişme, en çok ihracat yapılan ilk beş ülke arasında yer alan Birleşik Arap Emirlikleri'ne yapılan ihracatın %137 oranında artması oldu.

AYLAR BAZINDA AKİB İHRACATI



BİRLİKLER BAZINDA AKİB İHRACATI

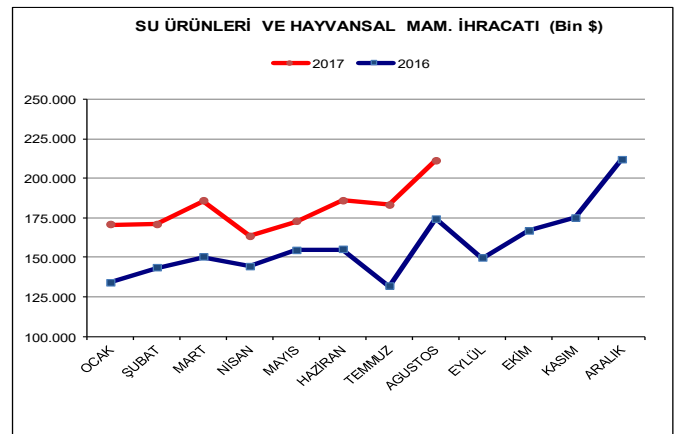
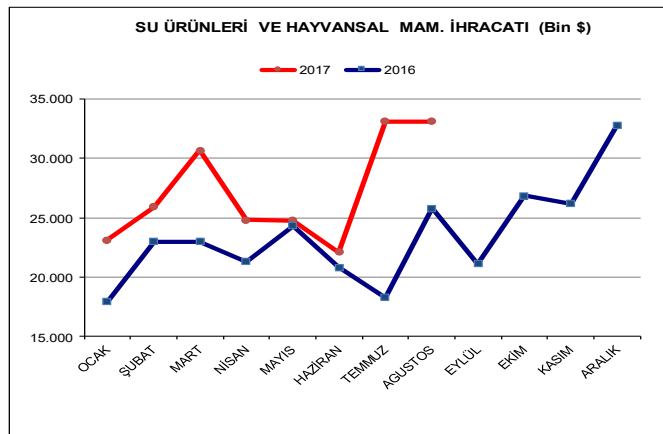
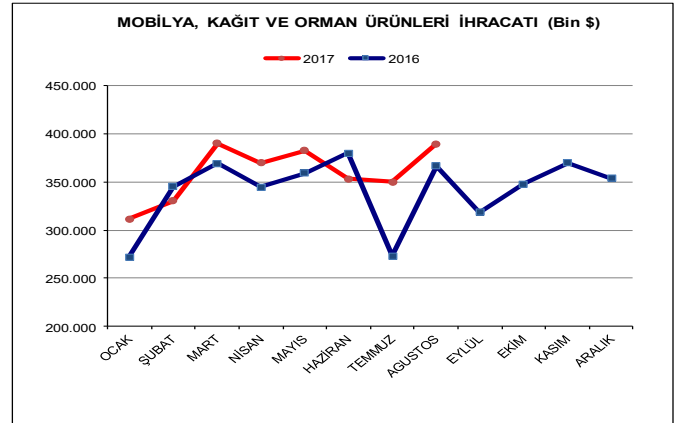
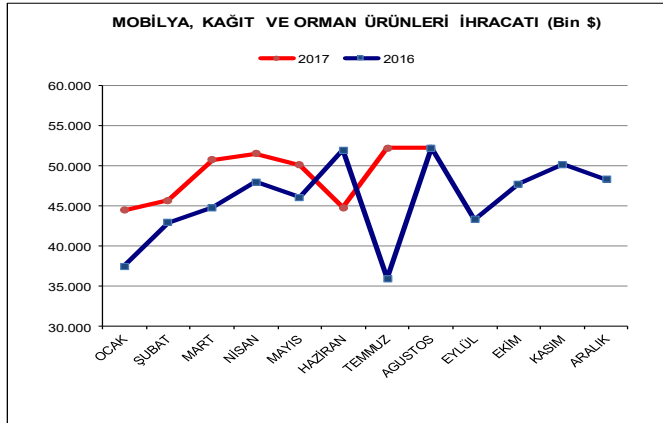
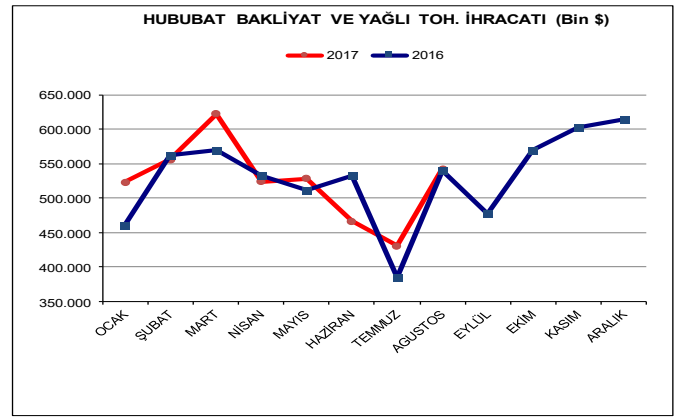
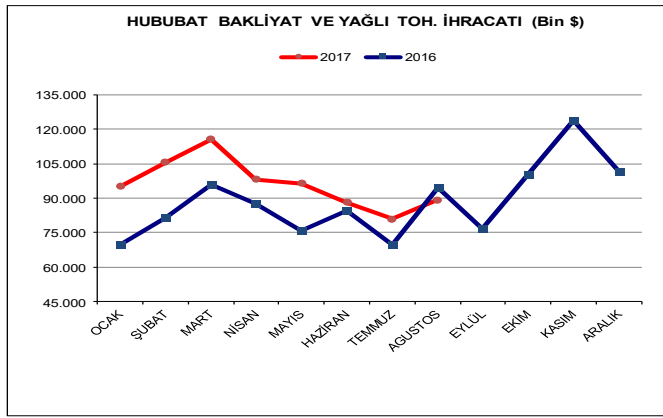
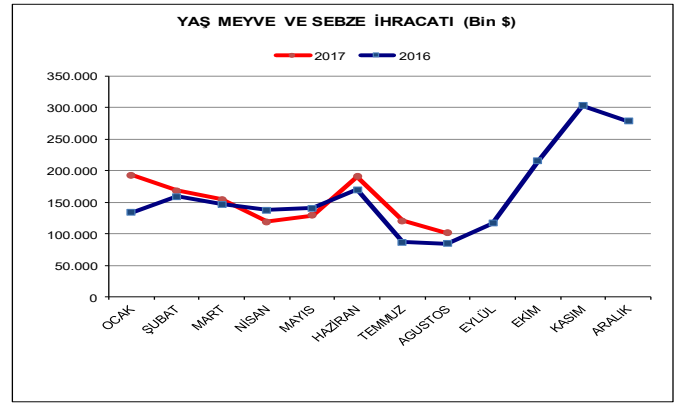
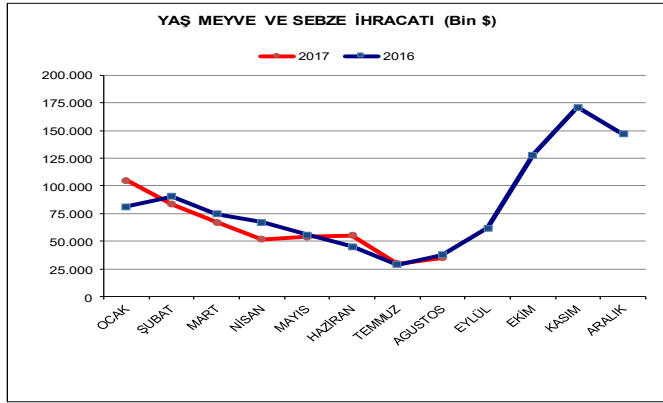
Ağustos 2017

BİRLİK ADI	1000 \$
KİMYEVİ MAMULLER	348.415
DEMİR-DEMİR DIŞI METAL	195.320
HUBUBAT-BAKLİYAT	91.528
TEKSTİL	75.898
MOBİLYA VE AĞAÇ MAM.	61.803
YAŞ MEYVE SEBZE	49.613
SU ÜRN.HAY.MAM.	33.150
HAZIR GİYİM	29.831
Toplam	885.559
Diğer Birlikler	24.645
GENEL TOPLAM	910.204

SEKTÖRLER BAZINDA AKİB İHRACATI

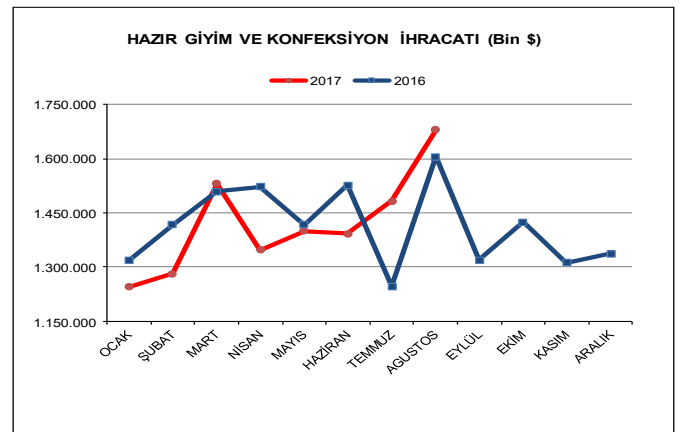
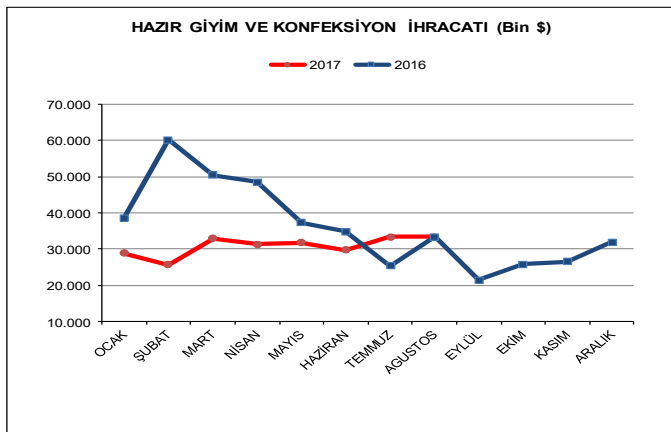
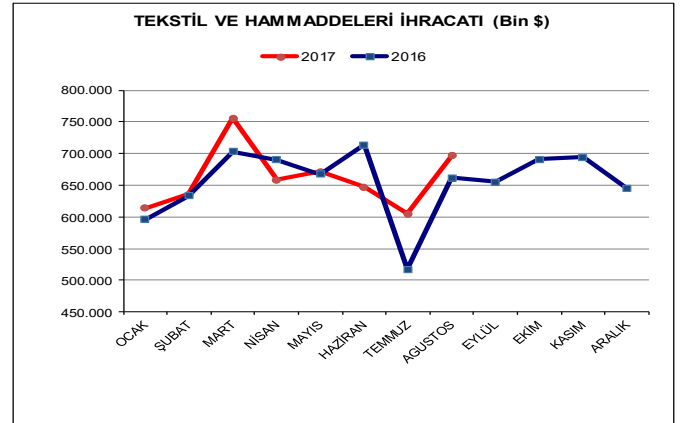
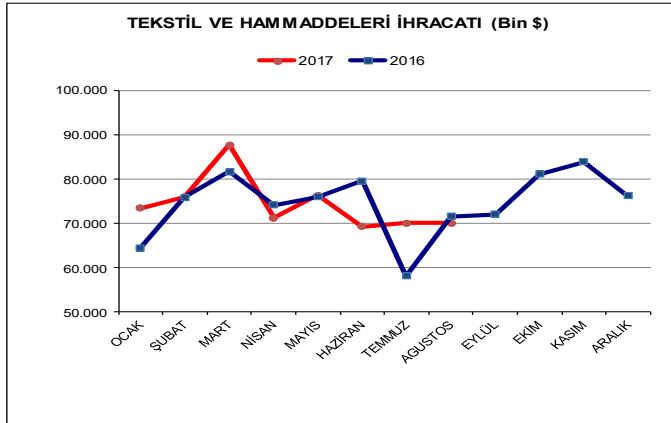
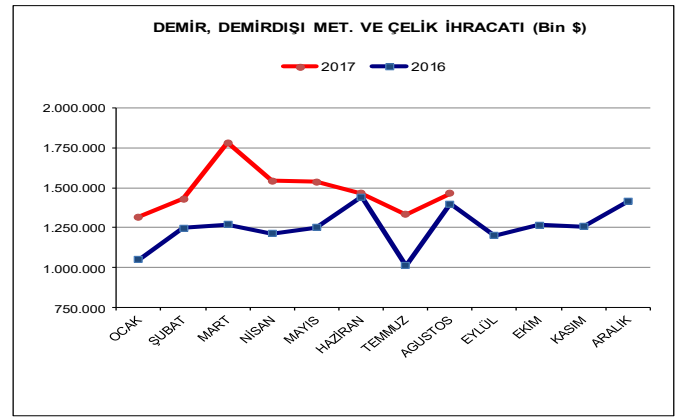
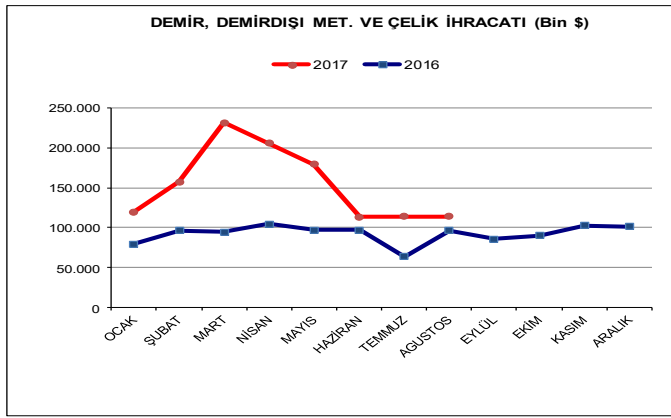
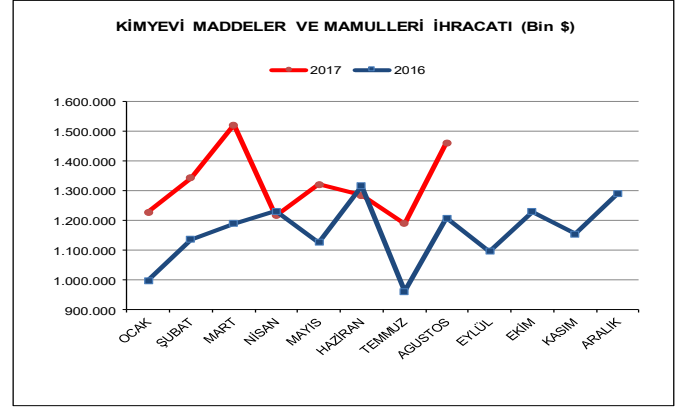
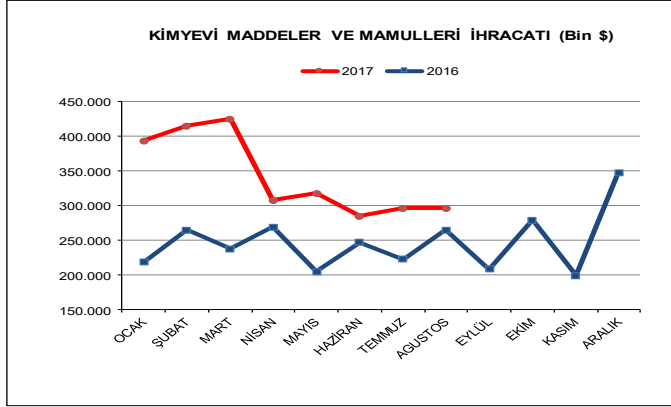
SEKTÖRLER BAZINDA TÜRKİYE İHRACATI

I. TARIM



SEKTÖRLER BAZINDA AKİB İHRACATI

II. SANAYİ



AKİB ÜLKE İHRACAT RAKAMLARI

1000 \$ ÜLKE	01-31 AĞUSTOS			OCAK- AĞUSTOS			SON 12 AY		
	2016	2017	DEG%	2016	2017	DEG%	2015-2016	2016-2017	DEG%
IRAK	96.291	95.764	-1	706.954	780.808	10	1.073.369	1.264.407	18
BİRLEŞİK ARAP EMİR.	22.028	93.831	326	188.290	720.512	283	385.190	912.725	137
A.B.D.	36.952	62.379	69	245.047	388.522	59	362.474	477.731	32
MISIR	53.114	38.538	-27	461.485	373.660	-19	768.716	643.026	-16
İTALYA	26.934	26.297	-2	229.095	295.143	29	381.145	429.719	13
SURİYE	44.901	37.343	-17	300.933	283.502	-6	459.944	438.318	-5
ALMANYA	40.469	34.718	-14	265.526	271.671	2	399.221	405.685	2
İSPANYA	12.940	29.116	125	140.148	270.580	93	231.197	365.033	58
SUUDİ ARABİSTAN	34.672	26.697	-23	329.425	240.713	-27	524.774	489.754	-7
SINGAPUR	324	376	16	114.083	234.768	106	133.681	307.863	130
MALTA	3.017	25.031	730	93.559	197.036	111	158.069	227.596	44
İNGİLTERE	30.641	16.950	-45	174.209	170.508	-2	267.519	252.979	-5
K.K.T.C.	16.942	21.599	27	139.469	161.829	16	220.083	241.099	10
ROMANYA	10.527	12.848	22	117.606	161.427	37	197.336	217.418	10
CEBELİ TARIK	24.423	13.770	-44	54.972	154.851	182	64.500	163.144	153
RUSYA FEDERASYONU	6.936	13.714	98	79.879	146.222	83	263.612	291.084	10
İSRAİL	16.851	18.990	13	101.738	137.362	35	153.475	192.024	25
FRANSA	20.501	22.032	7	112.464	137.146	22	175.824	181.587	3
BELÇİKA	10.027	17.899	79	80.994	137.126	69	120.832	175.597	45
LÜBNAN	9.954	12.026	21	79.309	121.893	54	122.712	183.224	49
İlk 20 Ülke Toplam	518.443	619.918	20	4.015.187	5.385.280	34	6.463.674	7.860.013	22
Diğer Ülkeler Toplamı	319.484	290.286	-9	2.407.525	2.407.488	0	3.702.707	3.519.231	-5
Genel Toplam	837.927	910.204	9	6.422.711	7.792.769	21	10.166.380	11.379.244	12

AKİB BİRLİK BAZINDA İHRACAT RAKAMLARI

1000 \$ İHRACATÇI BİRLİĞİ	01-31 AĞUSTOS			OCAK- AĞUSTOS			SON 12 AY		
	2016	2017	DEG%	2016	2017	DEG%	2015-2016	2016-2017	DEG %
KİMYA	302.664	348.415	15	2.183.795	2.982.439	37	3.423.403	4.140.867	21
DEMİR	163.615	195.320	19	1.222.173	1.713.244	40	1.852.407	2.296.861	24
HUBUBAT	97.436	91.528	-6	670.128	787.904	18	1.031.282	1.200.143	16
TEKSTİL	76.008	75.898	0	618.200	640.275	4	941.141	980.769	4
YAŞ MEYVE SEBZE	54.085	49.613	-8	589.333	593.077	1	1.164.722	1.160.237	0
MOBİLYA	60.906	61.803	1	426.769	459.939	8	650.095	681.830	5
SU ÜRN.HAYV.MAM.	25.808	33.150	28	175.175	209.285	19	267.018	316.355	18
HAZIR GİYİM	31.715	29.831	-6	311.053	208.839	-33	493.006	296.791	-40
Toplam	812.238	885.559	9	6.196.625	7.595.002	23	9.823.074	11.073.854	13
Diğer	25.689	24.645	-4	226.086	197.767	-13	343.306	305.390	-11
GENEL TOPLAM	837.927	910.204	9	6.422.711	7.792.769	21	10.166.380	11.379.244	12

Akdeniz İhracatçı Birlikleri Genel Sekreterliği

Limonluk Mah. Vali Hüseyin Aksoy Caddesi No:4
Yenişehir/MERSİN

Telefon: (0324) 325 37 37 Fax.: (0324) 325 41 42
E-posta: info@akib.org.tr Elektronik Ağ: www.akib.org.tr

Turkey

Discover
the potential