


AKİB

Akdeniz İhracatçı Birlikleri
www.akib.org.tr

Akdeniz Yaş Meyve Sebze
İhracatçıları Birliği

2018 ÇALIŞMA RAPORU



DEĞERLİ ÜYELERİMİZ,

2018 yılını değerlendireceğimiz, görüşlerimizi paylaşacağımız Akdeniz Yaş Meyve ve Sebze İhracatçıları Birliği Olağan Mali Genel Kurul toplantısına hoş geldiniz.

Genel Kurul toplantımıza 2018 yılı ülke ihracatımızı değerlendirerek başlayacak olursak 163,5 milyar \$'lık ihracat rakamıyla günümüz dış ticaretindeki yoğun rekabet ortamında mevcut pazarlardaki payımızı korumak ve yeni pazarlar bulmak için ellerinden geleni yapan siz ihracatçılarımızın gayretleri sayesinde yaş meyve ve sebze ihracatımız, miktarda %14'lük artışla 4,5 milyon ton, değerinde ise %4'lük bir artışla 2,325 milyar \$ olmuştur. Ürün gruplarımıza detaylı bakacak olursak öne çıkan ürün grubu sektör ihracatımız içerisinde miktarda %45, değerinde % 38 gibi önemli bir paya sahip olan narenciye ürünleri olmuştur. Narenciye ürünlerini sırasıyla yaş meyve ve yaş sebze ürünleri takip etmiştir. En çok ihracatını yaptığımız ürünlerimiz sırasıyla limon, mandalina, domates, kiraz,vişne ve portakal olmuştur.

2018 yılında da en çok ihracat yaptığımız ve en önemli pazarımız Rusya Federasyonu olmuştur. Bunu sırasıyla Irak, Almanya, Romanya, Ukrayna takip etmiştir. Sektör ihracatının neredeyse %50'si Akdeniz Yaş Meyve ve Sebze İhracatçıları Birliği tarafından gerçekleştirilirken, sektörün en önemli alt grubu olan narenciye ihracatının ise %78'i Birliğimiz kanalıyla gerçekleştirilmektedir.

Kıyasıya bir rekabetin yaşandığı günümüz dış ticaretinde yaş meyve ve sebze sektörü, ekonomik ve iklimsel sorunlar sebebiyle yaşanan olumsuzlukların sektöre yansımaları, yoğun mesailer harcaarak asgari düzeyde tutmaya çalışmıştır. Geçtiğimiz sezon Akdeniz meyve sineğiyle sektör paydaşları olarak topyekûn mücadele edilmesi, müthiş bir başarı örneği olarak sektörümüzde tarihe geçti. AKİB olarak bizler de elimizden geldiğince bu mücadeleye katkıda bulunmaya ve sektörün sesini duyurmaya çalıştık.

Son yıllarda Türkiye'de tarım alanında çok büyük gelişmeler yaşandı. Dünya standartlarında insan ve çevre odaklı üretim yapılması noktasında çok büyük çalışmalar yapılmaktadır. Üreticimizin ve üretimdeki bütün paydaşların iyi tarım uygulamaları ve modern tarım teknolojilerinin kullanılması yönünde ciddi anlamda bilinçlendirme ve denetim mekanizmalarının oluşturulması yönünde Birliğimiz çalışmalarına devam etmektedir. Sektörümüzün en önemli alt grubu olma özelliğini taşıyan turunçgillerde hasat sezonu uzatabilmek, dolayısıyla daha uzun sürelerde dünya pazarında yer alarak ihracatımızı artırabilmek amacıyla üniversiteler ve araştırma kurumları ile yürüttüğümüz "Yeni Turunçgil Çeşit Geliştirme" projelerine ve diğer Ar-Ge projelerine desteğimiz sürmektedir. Belirli bir pazara bağılılığı kırmak ve alternatif pazarlar yaratmak amacıyla sektör olarak gayretlerimiz devam ederken rotamızı Uzakdoğu pazarına çevirmiş durumdayız. Uzakdoğu'ya Yaş Meyve İhracatını Geliştirme Komitesi çalışmalarını kapsamında çalışmalara hız kesmeden devam ediyoruz.

Ürünlerimizin ihraç pazarlarımızda bilinirliğini artırmak ve Türk malı imajını korumak ve iyileştirmek için etkin tanıtım kampanyaları ve organizasyonlar gerçekleştirmeye devam edeceğiz. Her yıl AKİB olarak milli katılım sağladığımız Fruit Logistica (Berlin), Asia Fruit Logistica (Hong Kong) ve World

Food Moscow fuarlarında ülkemizi en iyi şekilde temsil etmek ve alternatif pazarlarımızı genişletmek yönünde faaliyetlerimizi gerçekleştiriyoruz.

Akdeniz Yaş Meyve ve Sebze İhracatçıları Birliği olarak siz değerli ihracatçılarımıza daha iyi hizmet verebilmek ve sektöre önemli katkılarda bulunmak amacıyla özverili çalışmalarımıza hız kesmeden devam edeceğimizi belirtmek isterim. Hedeflerimizi yerine getirirken, dün olduğu gibi bugün de üretici-ihracatçı işbirliğini sağlayarak, hem üreticinin elde ettiği geliri, hem de ihracatımızı arttırmaya devam edeceğiz.

Ortaya çıkan bu tablodan dolayı Yönetim Kurulumuz adına özveriyle çalışan siz ihracatçılarımıza teşekkür eder, hoş geldiniz der, hepinize saygılarımı sunarım.

Nejdat SİN

**Akdeniz Yaş Meyve ve Sebze İhracatçıları Birliği
Yönetim Kurulu Başkanı**



Yönetim Kurulu Üyeleri

Sin Gıda San ve Tic.Ltd.Şti.
 Aktur Taşımacılık San.Tic.Ltd.Şti.
 Soylu Gıda San.ve Tic.AŞ
 Menas Mersin Zirai Ürün.İhr.San.ve Tic.A.Ş.
 Altun Gıda Mad.İth.İhr.Nak. ve Tic.Ltd.Şti.
 Karagözler Gıda Loj.Tic.San.Ltd.Şti.
 Nar-Ka Tar.Ürün.İth.İhr.Paz.ve Ltd.Şti.
 Teksin Tar.Gıd.Ürün.Oto.İth. İhr.Tic.Ve Nak.Ltd.Şti.
 Bulduk Uluslararası Nak.Gı.Mad.İth.İhr.Tic.San.Ltd.Şti.
 Eren Tarım Ürün.San. ve Tic.Ltd.Şti.
 Özler Tarım Ürn.Üretim Paz.San.ve TicA.Ş.

Nejdat SİN
 Ali KAVAK
 Mehmet SOYLU
 Ferhat Gürüz
 Oğuzhan ALTUN
 Mustafa KARAGÖZ
 Atay İŞİMTEKİN
 Sinan GÜMÜŞ
 Hasan BULDUK
 Hakan S.ÇAKIR
 Ö. Haldun ÖZLER

Bşk.
 Bşk.Yrd.
 Bşk.Yrd.
 Üye
 Üye
 Üye
 Üye
 Üye
 Üye
 Üye
 Üye
 Üye

Denetim Kurulu üyeleri

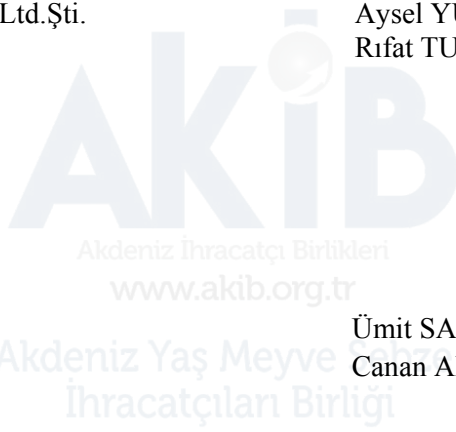
Karaali Sentetik Dokuma San.Tic.İth.İhr.Ltd.Şti.
 Asy Naturel Doğal Ürn.San.Tic.Ltd.Şti.
 Rıfat Turgut

Remzi ORUÇ
 Aysel YÜCESOY
 Rıfat TURGUT

GENEL SEKRETERLİK

Genel Sekreter Vekili
 Genel Sekreter Yardımcısı

Ümit SARI
 Canan AKTAN



İÇİNDEKİLER

SEKTÖRÜN GENEL DEĞERLENDİRMESİ	5
DÜNYA YAŞ MEYVE SEBZE ÜRETİMİ.....	5
DÜNYA YAŞ MEYVE SEBZE SEKTÖRÜ İHRACATI.....	5
DÜNYA YAŞ MEYVE SEBZE SEKTÖRÜ İTHALATI	5
TÜRKİYE YAŞ MEYVE SEBZE SEKTÖRÜ İHRACATI.....	6
Türkiye Yaş Meyve Sebze Sektörü İhracatı Ürün Grubu Değerlendirmesi.....	6
Türkiye Yaş Meyve Sebze Sektörü İhracatı Ülke Değerlendirmesi.....	7
Akdeniz Yaş Meyve Sebze İhracatçıları Birliği Sektör İhracatı Değerlendirmesi.....	8
2018 YILI FAALİYETLERİMİZ	9
2019 YILI İŞ PROGRAMI	16
2018 YILINDA DESTEKLENEN VEYA DESTEKLENMEYE DEVAM EDİLEN PROJELER	17
AKDENİZ YAŞ MEYVE SEBZE İHRACATÇILARI BİRLİĞİ 2018 YILI MALİ RAPORLARI	18
2018 YILI MALİ DURUM.....	19
2018 YILI GELİR GİDER TABLOSU.....	27
2018 YILI BİLANÇOSU	28
2018 YILI DENETİM KURULU RAPORU	29
AKDENİZ YAŞ MEYVE VE SEBZE İHRACATÇILARI BİRLİĞİ'NİN 2019 YILI TAHMİNİ BÜTÇESİ	30
AKDENİZ YAŞ MEYVE SEBZE İHRACATÇILARI BİRLİĞİ'NİN 2019 YILI BÜTÇE GEREKÇELERİ:.....	32

SEKTÖRÜN GENEL DEĞERLENDİRMESİ

DÜNYA YAŞ MEYVE SEBZE ÜRETİMİ

Dünyada 2,087 milyar ton yaş meyve sebze üretimi gerçekleştirilmiştir. En fazla yaş meyve sebze üretimi gerçekleştiren ülke 848,1 milyon tonluk üretim ile Çin olurken, onu 222,8 milyon tonluk üretim ile Hindistan ve 68,25 milyon tonluk üretim ile Brezilya izlemiştir. Türkiye 50,43 milyon tonluk yaş meyve sebze üretimi ile dünya yaş meyve sebze üretiminde 5. sırada yer almıştır (FAO, 2016).

2018 yılında ülkemizde yaklaşık 30,03 milyon ton sebze, 22,2 milyon ton meyve olmak üzere toplam 52,23 milyon ton yaş meyve sebze üretilmiştir. Yaş meyve-sebze ihracatımız 4,5 milyon ton olup, üretimin yaklaşık %9'una karşılık gelmektedir.

DÜNYA YAŞ MEYVE SEBZE SEKTÖRÜ İHRACATI

Dünya çapında yaş meyve ve sebze ihracatı 128,58 milyar \$ olarak kaydedilmiştir (ITC; Trademap, 2017). Dünya yaş meyve sebze sektöründe en çok ihraç edilen ürün grubu %11,8 pay ile kırmızı meyveler (çilek, ahududu, böğürtlen, siyah-beyaz-kırmızı kuş üzümü, Bektaşi üzümü vb.) olmuştur. İkinci sırada % 10,8 ile narenciye, üçüncü sırada ise % 10,7 ile diğer sebzeler yer almaktadır (ITC; Trademap, 2017).

Uluslararası Ticaret Örgütü'nün (ITC) 2017 yılı verilerine göre; dünya yaş meyve sebze ihracat sıralamasına bakıldığında İspanya'nın 14,3 Milyar \$, Hollanda'nın 12,1 Milyar \$, Meksika'nın 11,6 Milyar \$, Çin'in 9,6 Milyar \$, Amerika'nın ise 9,4 Milyar dolarlık ihracat gerçekleştirdiği görülmektedir. İlk beş ülke dünya toplam yaş meyve sebze ihracatının yaklaşık %45'ini gerçekleştirmektedir. Türkiye, dünya yaş meyve sebze ihracatında değer bazında 12. sırada yer almaktadır.

DÜNYA YAŞ MEYVE SEBZE SEKTÖRÜ İTHALATI

Uluslararası Ticaret Örgütü'nün 2017 yılı verilerine göre; dünya yaş meyve sebze sektörü ithalatı 137,6 milyar \$ olarak kaydedilmiştir. Dünya çapında sektörde en çok ithal edilen ürün grubu % 11,5 pay ile kırmızı meyveler (çilek, ahududu, böğürtlen, siyah-beyaz-kırmızı kuş üzümü, Bektaşi üzümü vb.) olarak gerçekleşmiştir. İkinci sırada %11,4 ile muz, üçüncü sırada ise % 10,8 ile narenciye yer almaktadır.

Uluslararası Ticaret Örgütü'nün 2017 yılı verilerine göre; dünya yaş meyve sebze ithalatında sıralamaya bakıldığında ilk beş ülke şu şekildedir; Amerika 22,7 Milyar \$, Almanya 12,2 Milyar \$, İngiltere 8,4 Milyar \$, Hollanda 7,4 Milyar \$, Fransa ise 7,0 Milyar \$'lık ithalat gerçekleştirmiştir. İlk beş ülke dünya toplam yaş meyve sebze ithalatının yaklaşık %42'sini gerçekleştirmiştir. Türkiye'nin yaş meyve ve sebze ithalatı çok az olmakla birlikte sadece tropikal meyvelerle sınırlı kalmaktadır; bu anlamda dünya yaş meyve sebze ithalatında 65. sırada yer almaktadır.

TÜRKİYE YAŞ MEYVE SEBZE SEKTÖRÜ İHRACATI

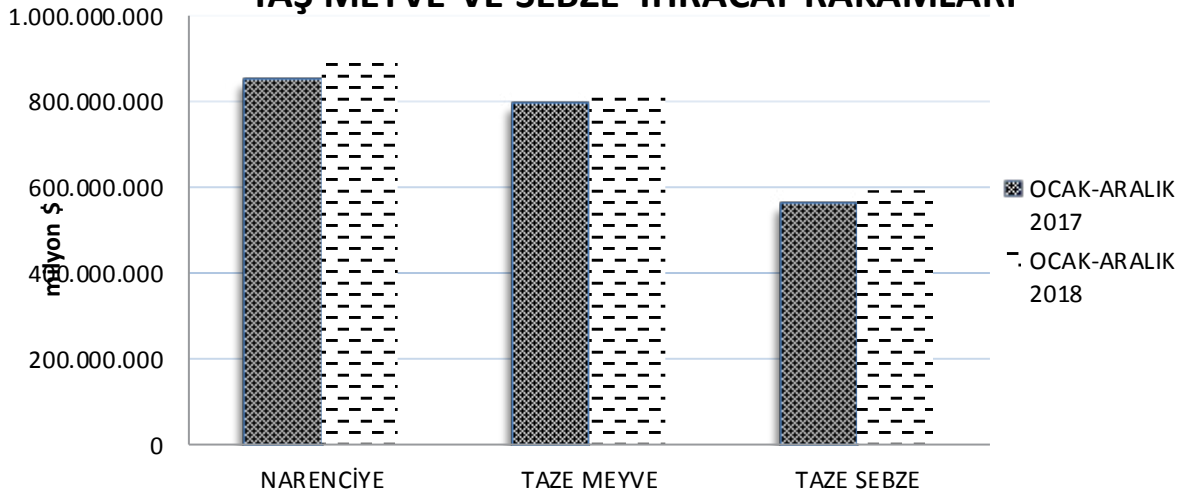
2018 yılı sektörel ihracat rakamlarına göre; Türkiye Yaş Meyve Sebze ihracatı, 2018 yılında bir önceki yıla kıyasla miktarda %14, değerinde ise %4 oranında artış göstererek 2,325 milyar \$ olarak gerçekleşti.

Türkiye Yaş Meyve Sebze Sektörü İhracatı Ürün Grubu Değerlendirmesi

Alt ürün grupları bazında incelendiğinde 2018 yılında taze sebze ihracatında miktarda %3, değerinde ise %5'lik artışla 593,3 milyon \$ olarak, taze meyve ihracatında ise miktarda %16, değerinde %4 oranında artış yaşanmış olup 825,5 milyon \$ olarak; narenciye ihracatı miktarda %21, değerinde %5 artış ile 893,6 milyon \$ olarak gerçekleşmiştir.

2017-2018 (OCAK-ARALIK) TÜRKİYE GENELİ YAŞ MEYVE VE SEBZE İHRACAT KAYIT RAKAMLARI								
ÜRÜNLER	OCAK-ARALIK 2017		OCAK-ARALIK 2018		DEĞİŞİM ORANI (%)		2018 PAYI (%)	
	MİKTAR (KG)	DEĞER (DOLAR)	MİKTAR (KG)	DEĞER (DOLAR)	MİKTAR	DEĞER	MİKTAR	DEĞER
NARENCİYE	1.672.490.327	849.427.996	2.022.087.648	893.614.965	21	5	45	38
TAZE MEYVE	1.015.215.138	793.204.109	1.178.192.762	825.571.089	16	4	26	35
TAZE SEBZE	1.267.382.698	563.263.914	1.308.233.119	593.286.615	3	5	29	26
GENEL TOPLAM	3.960.390.809	2.230.597.557	4.512.125.794	2.325.745.328	14	4	100	100

2017-2018 OCAK-ARALIK AYI TÜRKİYE GENELİ YAŞ MEYVE VE SEBZE İHRACAT RAKAMLARI



Türkiye Geneli Yaş Meyve Sebze sektöründe en fazla ihraç edilen ürün grubu sıralamasında, narenciye %38 ile ilk sırada yer almaktadır. Bu grubu, %35 ile taze meyve, %26 ile taze sebze izlemektedir. Toplam meyve-sebze ihracatımız yaklaşık 2,32 milyar \$'dır (%14'ü limon, %13'ü mandalina, %13'ü domates, %7'si kiraz.vişne, %7'si portakal). Bunun 893,6 milyon \$'ını narenciye; 825,5 milyon \$'ını meyve ve 593,3 milyon \$'ını sebze oluşturmaktadır.

2017-2018 OCAK-ARALIK AYI TÜRKİYE GENELİ YAŞ MEYVE VE SEBZE İHRACATI YAPILAN İLK 10 ÜRÜN									
ÜRÜNLER	OCAK-ARALIK 2017		OCAK-ARALIK 2018		DEĞİŞİM ORANI (%)		2018 PAYI (%)		
	MİKTAR (KG)	DEĞER (DOLAR)	MİKTAR (KG)	DEĞER (DOLAR)	MİKTAR	DEĞER	MİKTAR	DEĞER	
1 LİMON	475.115.823	294.675.441	634.897.986	332.840.267	34	13	14	14	
2 MANDARİN	697.093.892	335.075.883	744.418.790	311.921.846	7	-7	16	13	
3 DOMATES	525.884.950	288.735.753	538.585.972	291.903.059	2	1	12	13	
4 KİRAZ.VİŞNE	59.871.066	159.022.829	76.138.270	161.686.260	27	2	2	7	
5 PORTAKAL	368.692.647	151.038.288	448.059.479	160.613.612	22	6	10	7	
6 ÜZÜM	279.724.270	196.874.941	182.163.177	121.856.678	-35	-38	4	5	
7 BİBER	95.863.012	96.937.046	128.753.389	118.662.315	34	22	3	5	
8 NAR	163.772.962	96.715.346	207.622.755	114.752.607	27	19	5	5	
9 ELMA	181.722.035	52.971.908	245.306.630	95.475.499	35	80	5	4	
10 GREYFURT	131.507.310	68.555.893	194.660.747	88.163.161	48	29	4	4	
Toplam	3.960.390.809	2.230.597.557	4.512.125.794	2.325.745.328	14	4	100	100	

NOT: Ürünler, 2018 yılı FOB (\$) değerlerine göre sıralanmıştır.

2018 yılında en çok ihraç edilen yaş meyve ve sebze ürünleri sırasıyla %14 ile limon, %13 ile mandalina, %13 ile domates, %7 ile kiraz.vişne, %7 ile portakal olmuştur. Sektörde ihracat yapılan ilk 5 ürünün ihracat artışları incelendiğinde, 2017 yılına kıyasla en büyük artış yaşanan ürün % 80 ile elma ve ardından %29 artış ile greylfurt olmuştur.

Türkiye Yaş Meyve Sebze Sektörü İhracatı Ülke Değerlendirmesi

Yaş meyve sebze sektörü Türkiye Geneli ihracatı ülke bazında incelendiğinde; 2018 yılında en fazla ihracat yapılan ülkelerin arasında birinci sırayı, % 28 pay ile Rusya Federasyonu'nun aldığı görülmektedir. Rusya Federasyonu'nu sırası ile %10 ile Irak, %9 ile Almanya, %7 ile Romanya ve %6 ile Ukrayna izlemiştir.

En fazla Yaş meyve sebze ihracatı yapılan ülkeler sıralamasında ilk 20'de yer alanlar arasında, en fazla ihracat artışı yaşanan ülke % 88 ile İsrail ve %62 ile Bulgaristan olmuştur. Aynı grupta en fazla düşüş % 47 ile Beyaz Rusya'dadır.

2017-2018 (OCAK-ARALIK AYI) TÜRKİYE GENELİ YAŞ MEYVE VE SEBZE İHRACATI YAPILAN İLK 20 ÜLKE									
ÜLKELER	OCAK-ARALIK 2017		OCAK-ARALIK 2018		ARTIŞ AZALIŞ (%)		2018 PAYI (%)		
	MİKTAR (KG)	DEĞER (DOLAR)	MİKTAR (KG)	DEĞER (DOLAR)	MİKTAR	DEĞER	MİKTAR	DEĞER	
1 RUSYA FEDERASYONU	1.021.769.570	638.321.735	1.029.525.558	659.141.343	1	3	23	28	
2 IRAK	928.042.190	254.318.103	1.143.657.116	242.015.338	23	-5	25	10	
3 ALMANYA	124.178.665	207.479.947	134.887.082	204.575.252	9	-1	3	9	
4 ROMANYA	148.152.114	131.006.818	201.006.227	158.611.598	36	21	4	7	
5 UKRAYNA	240.199.801	112.865.796	312.178.317	143.467.421	30	27	7	6	
6 SUUDİ ARABİSTAN	230.728.929	102.261.366	235.116.811	91.225.736	2	-11	5	4	
7 BULGARİSTAN	86.619.490	48.149.573	142.745.001	78.194.415	65	62	3	3	
8 POLONYA	66.500.270	54.060.155	88.316.124	61.099.933	33	13	2	3	
9 BEYAZ RUSYA	175.085.949	101.489.114	99.076.250	54.232.710	-43	-47	2	2	
10 İTALYA	19.711.233	40.280.337	26.589.896	48.445.800	35	20	1	2	
Toplam	3.960.390.809	2.230.597.557	4.512.125.794	2.325.745.328	14	4	100	100	

NOT: Ülkeler, 2018 yılı FOB(\$)\$ değerlerine göre sıralanmıştır.

Akdeniz Yaş Meyve Sebze İhracatçıları Birliği Sektör İhracatı Değerlendirmesi

2018 yılında Birliğimiz kanalı ile yapılan yaş meyve sebze ihracatı 1,111 milyar \$ olarak gerçekleşmiş ve Akdeniz Yaş Meyve Sebze İhracatçıları Birliği tüm ihracatçı birlikleri arasında %48'lik pay ile Türkiye yaş meyve ve sebze ihracatına en çok katkı sağlayan Birlik olmuştur. 2017 yılına kıyasla %9 oranında ihracat artışı gözlenmiştir.

2018 yılında en fazla yaş meyve sebze ihracatı gerçekleştiren il 545,5 milyon \$'lık ihracat ve %23'lük pay ile Mersin olurken, en fazla yaş meyve sebze ihracatını gerçekleştiren ikinci il ise 452,4 milyon \$'lık ihracat ve %19'luk pay ile Hatay olmuştur. Adana ise 134 milyon \$'lık yaş meyve sebze ihracatı ve %6'lık pay ile Türkiye yaş meyve sebze ihracatı sıralamasında 6. Sırayı almıştır.

2018 yılında Birliğimiz kanalı ile yapılan narenciye ihracatı 678,2 milyon \$ olarak gerçekleşmiş ve Akdeniz Yaş Meyve Sebze İhracatçıları Birliği tüm ihracatçı birlikleri arasında %76'lık pay ile Türkiye narenciye ihracatına en çok katkı sağlayan Birlik olmuştur.

2018 yılında en fazla narenciye ihracatı gerçekleştiren il 349,3 milyon \$'lık ihracat ve %39 pay ile Mersin olurken, en fazla narenciye ihracatını gerçekleştiren ikinci il ise 225,7 milyon \$'lık ihracat ve %25 pay ile Hatay olmuştur. Adana ise 98,6 milyon \$'lık ihracatı ve %11'lik pay ile Türkiye narenciye ihracatı sıralamasında 3. sırayı almıştır.



2018 YILI FAALİYETLERİMİZ

- **11 Ocak 2018** tarihinde Mersin’de Akdeniz Yaş Meyve Sebze İhracatçıları Birliği Yönetim Kurulu toplantısı gerçekleştirildi ve sonrasında dönemin Kalkınma Bakanı Sn. Lütfi ELVAN ile sektörün acil çözüm bekleyen sorunlarını iletmek üzere toplantı gerçekleştirildi.
- **1 Şubat 2018** tarihinde İhracatçıların Türk Eximbank’ a kolay ulaşımı noktasında çok önemli bir rol üstlenen Eximbank irtibat bürolarının 8.si Hatay’ın Antakya İlçesinde geniş katımlı bir törenle açıldı.
- **7-9 Şubat 2018** tarihleri arasında Berlin/Almanya’da düzenlenen **Fruit Logistica** Uluslararası Meyve, Sebze Ticaret Fuarı’na Türkiye’nin milli katılım organizasyonu 15. kez Akdeniz Yaş Meyve Sebze İhracatçıları Birliği tarafından gerçekleştirildi. Sektöründe Avrupa’nın en büyük, fuarlarından olan ve 130 ülkeden 70.000 ziyaretçisi bulunan **Fruit Logistica** fuarında ülkemiz bu yıl toplam 1.014 m²’lik alanda taze meyve, sebze, narenciye, organik meyve-sebze ve paketleme sektöründen 30 firma ile temsil edildi.
- **2-4 Mart 2018** tarihleri arasında, Kalkınma Bakanlığı himayelerinde, Mersin Valiliği, Büyükşehir Belediyesi, Türkiye Bisiklet Federasyonu, Akdeniz İhracatçı Birlikleri ve Mersin Ekonomi Platformu tarafından bu yıl ilki gerçekleştirilen "Turunçgil Temalı Uluslararası Akdeniz Bisiklet Turu" tamamlandı.



- **22 Mart 2018** tarihinde Antakya’da Rusya’daki Meridian Kompani firmasının üye ihracatçı firmalarımıza ihtarname yollaması üzerine Birlik avukatının da katılımıyla bilgilendirme ve istişare toplantısı gerçekleştirildi.

- **11 Nisan 2018** tarihinde TİM koordinasyonu ile, Litvanya'dan gelen özel nitelikli alım heyeti gerçekleştirildi. Bu kapsamda Birliğimiz hizmet binasında özellikle narenciye, nar ve domates ürünleri ihraç eden firmalarımız ile B2B görüşmeler gerçekleştirildi.



Akdeniz İhracatçı Birlikleri
www.akib.org.tr

- **16-21 Nisan 2018** tarihlerinde AKİB koordinasyonunda, Rusya'ya domates ihracatının önündeki engellerin kaldırılması çalışmaları kapsamında yaş meyve ve sebze ihracatçıları Rusya'dan gelen bir teknik heyeti ağırladı.
- **2 Mayıs 2018 tarihinde** Ankara'da Ekonomi Bakanlığı İhracat Genel Müdürü Musa Demir'in başkanlığında "Yaş Meyve Sebze İhracatını Geliştirme Komitesi" ve "Uzak Doğu'ya Yaş Meyve İhracatını Geliştirme Komitesi" toplantıları gerçekleştirildi.
- **15 Mayıs 2018 tarihinde** Gıda Tarım ve Hayvancılık Bakanlığı'nda ülkemizden Rusya Federasyonu'na domates ihracatına ilişkin olarak değerlendirme toplantısı gerçekleştirildi.
- **28 Mayıs-2 Haziran 2018** tarihlerinde AKİB koordinasyonunda, Rusya'ya elma ihracatının önündeki engellerin kaldırılması çalışmaları kapsamında yaş meyve ve sebze ihracatçıları Rusya'dan gelen bir teknik heyeti ağırladı.
- **7-10 Haziran 2018** tarihleri arasında Çin Halk Cumhuriyeti'ne yaş meyve sebze ihracatındaki karantina protokol sürecini hızlandırma çalışmaları kapsamında, Çin Giriş-Çıkış Teftiş ve Karantina Birliği (CIQA)'nden bir heyet yaş meyve sebze üretim ve paketlenme alanlarını ziyaret etmek ve İhracatçı Birlikleri temsilcileriyle toplantı yapmak üzere ülkemize geldi.

- **7-14 Haziran 2018** tarihlerinde AKİB koordinasyonunda Tayvan'a kiraz ihracatının başlatılmasına yönelik olarak, Tayvan Bitki Sağlığı İnceleme ve Karantina Danışma Komitesi'nden iki uzman kiraz bahçeleri ve depolama tesislerinde incelemelerde bulunmak üzere ülkemizi ziyaret etti.
- **13-14 Haziran 2018** tarihlerinde Ticaret Müşavirliğimiz koordinasyonu ile Hong Kong'dan gelen Global Andes Export firmasının yetkilisi AKİB Hizmet Binası'nda ihracatçı firmalarımızla B2B görüşmeler gerçekleştirmiş ve ayrıca üretim alanlarına saha ziyaretleri gerçekleştirdi.
- **27 Haziran 2018** tarihinde Ankara'da Gıda Tarım ve Hayvancılık Bakanlığı, Gıda ve Kontrol Genel Müdürlüğü'nde gerçekleştirilen Rusya Federasyonu'na Yaş Meyve Sebze İhracatı Acil Önlemler Değerlendirme Toplantısı'na katılım sağlanmış ve Rusya Federasyonu'na ihracatta yaşanan sorunlar ile çözüm önerileri istişare edilmiştir.
- **19 Temmuz 2018** tarihinde gerçekleştirilen Akdeniz Yaş Meyve Sebze İhracatçıları Birliği Yönetim Kurulu Toplantısı kararına istinaden, Akdeniz Meyve Sineğiyle Mücadele kapsamında Adana, Hatay/Samandağ ve Mersin İl Müdürlüklerine siyah poşet, tuzak ve ilaç alımı yapılarak destek verildi.



- **23 Temmuz 2018** tarihinde Ankara'da Tarım ve Orman Bakanı Sn. Bekir Pakdemirli başkanlığında gerçekleştirilen Akdeniz meyve sineği ile mücadele toplantısına katılım sağlandı.

- **2 Ağustos 2018** tarihinde Ankara'da Tarım ve Orman Bakanı Sn. Bekir Pakdemirli ile AKİB/BAİB/EİB'in yönetim kurulu başkanları arasında sektörün acil çözüm bekleyen sorunlarına ilişkin görüşmeler gerçekleştirildi.
- **3 Ağustos 2018** tarihinde Narenciye sezon öncesi ihracatçılar arasındaki işbirliğini geliştirmek ve pazar gücümüzü artırıcı yönde ortak akıl oluşturmak amacıyla Yönetim Kurulu Başkanı Sn. Nejdât SİN başkanlığında ihracatçılar ile AKİB'de geleneksel sezon öncesi istişare toplantısı gerçekleştirildi.
- **14 Ağustos 2018** tarihinde Mersin'de narenciye işçi temsilcileri ile toplantı gerçekleştirildi.
- **5-7 Eylül 2018** tarihlerinde Hong Kong'da 12.'si düzenlenen Asia Fruit Logistica 2018 Fuarı'na Türkiye milli katılım organizasyonu 4. kez AKİB tarafından 14 firma ile gerçekleştirildi.



- **14 Eylül 2018** tarihinde Ankara'da Tarım ve Orman Bakanı Sn. Nihat Pakdemirli'nin teşrifleriyle Sektör Toplantısı gerçekleştirilmiş olup, sektörün acil çözüm bekleyen sorunları dile getirildi.

- **17-20 Eylül 2018** tarihlerinde Moskova’da gerçekleştirilen World Food Moscow Fuarı’na Türkiye’nin yaş meyve sebze sektörü özelinde milli katılım organizasyonu AKİB tarafından gerçekleştirildi. 2013 yılından bu yana milli katılım organizasyonunu başarıyla gerçekleştiren AKİB tarafından düzenlenen Türkiye standı 2016 ve 2017 yıllarında “en iyi stant” ödülünü almıştı. Bu yıl ise AKİB fuar idaresince “en sadık partner” ödülüne layık görüldü.



Akdeniz İhracatçı Birlikleri
www.akib.org.tr

Akdeniz Yaş Meyve Sebze

- **1-3 Ekim 2018** tarihleri arasında Dubai şehrinde gerçekleştirilen WOP Dubai Fuarı’na Akdeniz Yaş Meyve Sebze İhracatçıları Birliği 20 m²’lik stant ile katılım sağlandı.
- **10-12 Ekim 2018** tarihlerinde Sayın Bakanımız Dr. Bekir Pakdemirli ve Türk İş İnsanlarının 20. Altın Sonbahar Fuarı Kapsamında Rusya’yı Ziyareti kapsamında, Akdeniz Yaş Meyve Sebze İhracatçıları Birliği Yönetim kurulu üyeleri fuar açılışına ve Bakanımız himayesinde gerçekleşen bir dizi resmi görüşmelere katılım sağlamıştır.
- **17-20 Ekim 2018** tarihleri arasında Antalya’da bu yıl ilki gerçekleştirilen Interfresh Fuarı’na 35 m²’lik info stant ile katılım sağlandı. Yurt dışından ve yurt içinden tarım dünyasından önemli isimlerin, bürokratların, sivil toplum kuruluşu temsilcilerinin katıldığı fuarda, Türkiye'nin ev sahipliğinde çeşitli ülkelerin katılımıyla uluslararası bir zirve gerçekleştirildi.

- Türkiye'nin önemli turunçgil üretim merkezi konumunda bulunan Hatay'ın Erzin-Dörtüyol ve Samandağ ilçelerinde **23-24 Ekim 2018** tarihlerinde tüm sektör paydaşlarının katılımıyla "Turunçgil üretiminde ve depolanmasında yaşanan sorunlar ve çözüm önerileri" toplantıları Akdeniz Yaş Meyve Sebze İhracatçıları Birliği tarafından başarıyla gerçekleştirildi.



- **23-25 Ekim 2018** tarihleri arasında İspanya'nın Madrid şehrinde bu yıl 10.'su gerçekleştirilen Fruit Attraction Fuarı'na Akdeniz Yaş Meyve Sebze İhracatçıları Birliği 40 m²'lik info stand ile katılım sağladı. 120 farklı ülkeden 1.600'e yakın katılımcının yer aldığı ve 70 binden fazla profesyonel ziyaretçiye ev sahipliği yapan fuarın önceki yıllara göre büyüdüğü, uluslararası katılımcılarının da arttığı gözlemlendi.
- **25 Ekim 2018** tarihinde Mersin'de, 'Turunçgil Hayattır' sloganı ile bu yıl ilki düzenlenen Turunçgil Forumu AKİB tarafından gerçekleştirildi. Turunçgille ilgili çeşitli konuların masaya yatırıldığı organizasyona özel ve kamu kuruluşlarından çeşitli sektör paydaşları katıldı.
- **16-18 Kasım 2018** tarihleri arasında Çin'in Pekin şehrinde gerçekleştirilen ve Çin Halk Cumhuriyeti Kalite Kontrol, Denetim ve Karantina Genel İdaresi (AQSIQ) tarafından desteklenen China Fruits & Vegetables Fuarı'na Akdeniz Yaş Meyve Sebze İhracatçıları Birliği 18 m²'lik stant ile katılım sağladı.

- **17-18 Kasım 2018** tarihlerinde altıncısı düzenlenen Mersin Uluslararası Narenciye Festivali'ne sektörün önde gelen kuruluşu AKİB de destek verdi. Festival kapsamında etkinliklerde aktif olarak yer alan AKİB, standında narenciye sever ziyaretçilerini ağırlayarak onlara taze sıkılmış portakal suyu ikram etti.



İhracatçıları Birliği

2019 YILI İŞ PROGRAMI

- İhracat potansiyelimizin arttırılmasını, sektör sorunlarının en kısa zamanda çözüme kavuşturulmasını, ihracatın arttırılabilmesini teminen oluşan görüşlerin ilgili mercilere aktarılması ve çözümlenmesi hususundaki çalışmalara,
- Üye firmalarımızın sorunlarına ilişkin yapılacak başvuruların hızlı bir şekilde çözümlenebilmesi için gerekli girişimlerde bulunulmasına,
- İhracat Yönetmeliği, teşvik tedbirleri ve diğer konularda yetkili merciler nezdinde girişimlerimize,
- Dünya pazarlarındaki gelişmeler ile yurt dışından Birliğimize ulaşan ithal taleplerinin ilgili üyelerimize özel olarak duyurulmasına,
- Sektör için önem arz eden uluslararası fuarlara milli katılım organizasyonu düzenlenmeye ve bireysel katılım sağlanmaya,
- Birliğimiz kayıtlarından geçen ihracat verilerinin yer aldığı istatistik bilgilerin yayımı sürdürülerek üyelerimizin tetkikine sunulmasına devam edilecektir.

2018 YILINDA DESTEKLENEN VEYA DESTEKLENMEYE DEVAM EDİLEN PROJELER

- Türkiye'ye özgü kaliteli yeni türler (özellikle çekirdeksiz, iri ve albenisi yüksek çeşitler) geliştirmek ve sezon süresini uzatmak için Çukurova Üniversitesi, BATEM, ALATA ve Mustafa Kemal Üniversitesi tarafından yürütülmekte olan “Yeni Turunçgil Çeşitleri Geliştirilmesi Projeleri” 2011 yılından beri desteklenmektedir ve 2018 yılında Türkiye Tanıtım Grubu'nun katkılarıyla desteklenmeye devam edilmiştir.
- Uzakdoğu ülkelerine yaş meyve ihracatının gerçekleştirilebilmesi için madde ve ülke bazında önceliklerin belirlenerek politikaların geliştirilmesi amacıyla 2003 yılında kurulan Uzakdoğu'ya Yaş Meyve İhracatını Geliştirme Komitesi'nin, narenciye ve kiraz ürünlerinin Uzakdoğu pazarlarına ihraç edilebilmesinin sağlanması için yürüttüğü projeler 2018 yılında Türkiye Tanıtım Grubu'nun katkılarıyla desteklenmeye devam edilmiştir.
- 2020 yılında Mersin' de Akdeniz İhracatçı Birlikleri'nin organizasyonunda Üniversiteler, Üretici Birlikleri, Tarımsal Araştırma Merkezleri, Bahçe Kùltürleri Araştırma İstasyonları, Çiftçiler Birliđi, Ticaret Borsası, Ziraat Odaları, Ticaret ve Sanayi Odaları ve pek çok paydaş kurumun işbirliđi ve narenciye ihracatçısı üyelerimizin aktif katılımı gerçekleştirilecek olan **14. Uluslararası Dünya Turunçgil Kongresi'nin** hazırlık çalışmalarına destek ve katkıda bulunulmuştur.
- Ülkemiz limon ve diđer turunçgil ihracatımızı olumsuz etkileyen Bifenil kalıntısının giderilmesine ilişkin yürütölen “Limon Ve Turunçgil Muhafazasında Türkiye İhracatında Sorun Olan Biphenyl Emdirilmiş Kağıtlara Alternatif Yeni Yöntemler Ve Yavaş Salınlı Biyolojik Preperat İçerikli Kağıt Geliştirilmesi” projesi 2018 yılında Türkiye Tanıtım Grubu'nun katkılarıyla desteklenmiştir.
- Çukurova Kalkınma Ajansı'nın Güdömlü Proje Desteđi kapsamında desteklenmesine karar verilen ve proje ortađı olduđumuz “Turunçgil Hasat ve Hasat Sonrası Araştırma, Geliştirme ve Uygulama Merkezi” isimli proje tüm hızıyla çalışmalarına devam etmektedir.
- “Mersin Tarım ve Gıda İhtisas Teknoloji Geliştirme Bölgesi” projesine Akdeniz Su Ürünleri ve Hayvansal Mamuller İhracatçıları ve Akdeniz Hububat Bakliyat Yađlı Tohumlar ve Mamulleri İhracatçıları Birliđi ile birlikte ortak olunmuştur.

AKDENİZ YAŞ MEYVE SEBZE İHRACATÇILARI BİRLİĞİ

2018 YILI MALİ RAPORLARI

AKİB

Akdeniz İhracatçı Birlikleri
www.akib.org.tr

AKİB

Akdeniz İhracatçı Birlikleri

2018 YILI MALİ DURUM

AKDENİZ YAŞ MEYVE VE SEBZE İHRACATÇILARI BİRLİĞİ'NİN

2018 YILI GELİRLERİ :

Birliğimiz 2018 yılına 2.161 üye mevcudu ile girmiş, yıl içerisinde 357 üyenin kaydı yapılmış ve 145 üyenin üyeliği açılmış olup, 2018 yılını 2.663 üye mevcudu ile tamamlamıştır.

Bu mevcudumuz ile, bir önceki yıl performansımız, yıllık rekolte, talepler vs. gibi faktörler göz önüne alınarak 2018 yılı içerisinde 8.389.000,00 TL. gelir elde edileceği tahmin olunmasına rağmen 673.193,98 TL. fazlası ile 9.062.193,98 TL. gelir elde edilmiştir.

YAŞ MEYVE SEBZE BİRLİĞİNİN 2018 YILI TAHMİNİ / GERÇEKLEŞEN HESAP ÖZETİDİR

2018 YILI GELİRLERİ				
SIRA	HESAP	BÜTÇEYE KONAN	TAHSİL EDİLEN	FARK
1	NİSBİ AİDATLAR	6.700.000	7.005.455,72	305.455,72
2	GİRİŞ AİDATLARI	67.000	71.400,00	4.400,00
3	YILLIK AİDATLAR	122.000	123.121,08	1.121,08
4	FAİZLER	712.000	1.302.549,87	590.549,87
5	KAMBİYO KARLARI	20.000	62.619,24	42.619,24
6	DİĞER HİZMET KARŞ.GELİRLER	607.000	496.225,11	-110.774,89
7	OLAĞAN GELİRLER	126.000	822,96	-125.177,04
8	TİCARET VE ALIM HEY.ORG. GELİRLERİ	15.000	0,00	-15.000,00
9	FUAR GELİRLERİ	20.000	0,00	-20.000,00
	GELİRLER TOPLAMI	8.389.000	9.062.193,98	673.193,98

2018 YILI GİDERLERİ :

2018 yılı içerisinde toplam olarak 8.285.321,00 TL. gider yapılacağı tahmin olunmuş ancak 2.379.579,69 TL. noksanı ile 5.905.741,31 TL. harcama yapılmıştır.

2018 YILI GİDERLERİ				
SIRA	HESAP	BÜTÇEYE KONAN	HARCANAN	BAKİYE
1	ÜCRETLER	269.648	231.100,78	38.547,22
2	EK GÖSTERGE	329.974	327.641,47	2.332,53
3	TABAN AYLIĞI	252.917	247.890,83	5.026,17
4	KIDEM AYLIĞI	19.598	19.483,67	114,33
5	İŞ RİSKİ	60.179	55.611,29	4.567,71
6	FAZLA MESAİ	34.118	25.951,30	8.166,70
7	LİSAN TAZMİNATI	23.255	17.731,20	5.523,80
8	MALİ RİSK TAZMİNATI	562	558,86	3,14
9	İKRAMİYELER	355.804	337.876,64	17.927,36
10	DOKTORA TAZMİNATI	700	674,04	25,96
11	YÜKSEK LİSANS TAZMİNATI	3.500	3.114,00	386,00

12	SGK İŞVEREN PAYI	206.883	195.758,81	11.124,19
13	İŞSİZLİK SİG.İŞV.HİSS.	32.004	25.429,28	6.574,72
14	İHBAR TAZMİNATI GİDERİ	15.240	0,00	15.240,00
15	KIDEM TAZMİNATI GİDERİ	51.680	16.578,61	35.101,39
16	KİRA YARDIMI	9.906	8.434,23	1.471,77
17	YEMEK YARDIMI	57.531	53.398,60	4.132,40
18	DOĞUM-ÖLÜM-EVLENME YARDIMI	31.740	16.121,87	15.618,13
19	ÖĞRENİM YARDIMI	41.529	31.427,48	10.101,52
20	GIYSİ YARDIMI	2.954	2.543,74	410,26
21	ULAŞIM YARDIMI	2.667	856,74	1.810,26
22	DİĞER PERSONEL GİDERLERİ	5.934	0,00	5.934,00
23	AYNI YARDIM	24.979	23.276,89	1.702,11
	PERSONEL GİDERLERİ TOPLAMI	1.833.302	1.641.460,33	191.841,67

YÖNETİM VE İDARİ GİDERLER

1	Y.İÇİ YOLLUK VE SEYAHAT GİDERLERİ	237.624	117.259,59	120.364,41
2	Y.DIŞI YOLLUK VE SEYAHAT GİDERLERİ	389.908	227.423,79	162.484,21
3	ELEKTRİK-SU-AYDINLATMA	42.863	42.696,61	166,39
4	HABERLEŞME	82.343	33.666,85	48.676,15
5	BAKIM-ONARIM	210.884	137.777,78	73.106,22
6	TAŞERON GİD.	139.827	132.431,69	7.395,31
7	SERĞİ - FUAR GİD.	1.073.660	661.506,23	412.153,77
8	DANIŞMANLIK GİD.	203.632	202.815,33	816,67
9	DIŞ.SAĞLANAN HİZM.	26.194	14.679,24	11.514,76
10	SİGORTA GİDERLERİ	5.334	1.650,24	3.683,76
11	TAŞIT GİDERİ	25.526	25.212,62	313,38
12	KİRA GİDERİ	24.384	3.643,44	20.740,56
13	SOSYAL GİDERLER	512.408	511.674,83	733,17
14	MES.KUR.ÜYELİK	64.953	5.861,87	59.091,13
15	KÜLTÜR-YAYIN	250.728	88.319,19	162.408,81
16	ORTAK GİD.KATILIM PAYI	9.715	9.216,38	498,62
17	MAHKEME-NOTER GİD.	68.293	490,89	67.802,11
18	HAVALE-TAHSİL	1.905	1.228,37	676,63
19	KIRTASIYE	32.193	21.558,99	10.634,01
20	BASILIK KAĞIT	48.669	45.989,14	2.679,86
21	DEMİRBAŞ ALIM GİD.	31.433	14.909,15	16.523,85
22	TAŞIT ALIM GİD.	49.530	21.240,75	28.289,25
23	VERGİ-RESİM-HARÇ	18.098	11.195,95	6.902,05
24	AR-GE	737.630	442,50	737.187,50
25	MUHT.TÜKETİM MADD.	39.930	39.438,38	491,62
26	SEMİNER KURS GİD.	17.620	0,00	17.620,00
27	EĞİTİM GİDERLERİ	40.480	10.510,32	29.969,68
28	DİĞER ÇEŞ. GİD.	18.430	2.951,17	15.478,83

29	BİL. BEK. GİDER	25.240	0,00	25.240,00
30	İŞTİRAKLER	30.000	0,00	30.000,00
31	ULAŞIM GİDERLERİ	36.385	17.599,26	18.785,74
32	TİCARET VE ALIM HEYETİ ORG.GİD.	96.200	2.997,40	93.202,60
	YÖNETİM VE İDARİ GİDERLER TOPLAMI	4.592.019	2.406.387,95	2.185.631,05
YASAL GİDERLER				
33	DÖNER SERMAYE KATKI P(%2,5)	226.570	226.554,85	15,15
34	TİM KATKI PAYI (%8)	725.696	724.975,50	720,50
35	İHR.BİR.MÜŞT.HS.KATKI P.(%8)	725.696	724.975,50	720,50
36	KIDEM TAZMİNATI KARŞILIK HS.	150.038	149.979,43	58,57
37	DEİK KATKI PAYI	32.000	31.407,75	592,25
	TOPLAM	1.860.000	1.857.893,03	2.106,97
	GENEL TOPLAM	8.285.321	5.905.741,31	2.379.579,69

2018 YILI NET GELİRİ :

2018 yılı sonu itibariyle oluşan Brüt Gelir fazlasından;

İlgili yasalar, yönetmelik ve talimatlar gereği, yasal ödemelerin ayırımı yapıldıktan sonraki bakiye 3.156.452,67 TL. Yedek Akçe hesabına intikal ettirilmiş ve Yedek akçe toplamı 9.355.881,68 TL. olmuştur.

2019 YILI TAHMİNİ BÜTÇEMİZ :

2019 yılı tahmini bütçemiz; bir önceki yıl performansımız, bu yıl yapılabilecek ihracat miktarı, döviz kuru mevcut nisbi aidat oranı (0,001), diğer faktörler dikkate alınarak yasalar, yönetmelik ve talimatlar çerçevesinde, bütçe gerekçe tekniğine göre, gelirlerinde % 45 artış öngörüsü ile hazırlanmıştır.

		2019 YILI TAHMİNİ BÜTÇE (%19,00)	TL
1.	GELİRLER TOPLAMI:		13.187.000
	BİRLİK GELİRLERİ		
	NİSBI AİDATLAR	10.460.000	
1	NİSPİ AİDAT GELİRİ %20	580.000	
2	NİSPİ AİDAT GELİRİ %80	3.370.000	
3	NİSPİ AİDAT GELİRİ %100	6.510.000	
2.	ÜYE AİDAT GELİRLERİ	211.000	
1	GİRİŞ AIDATI	83.000	
	GİRİŞ AIDATI	83.000	
	YILLIK AİDATLAR	116.000	
	CARİ YIL VE GEÇMİŞ YIL SENELİK AİDATLARI	116.000	
2	GECİKME ZAMMI	12.000	

3	GECİKME ZAMMI	12.000	
3.	DIĞER GELİRLER		586.000
	TEŞVİK VE DESTEKLEME BAŞVURU GELİRLERİ		
	BİREYSEL FUAR TEŞVİK BAŞVURU	6.000	
1	GELİRLERİ		
2	OFİS-MAĞAZA TEŞVİK BAŞVURU GELİRLERİ	4.000	
3	MARKA TEŞVİK BAŞVURU GELİRLERİ	4.000	
4	PAZARA GİRİŞ DESTEK GELİRİ	3.000	
5	TURQUALİTY DESTEK GELİRİ	3.000	
6	İTHALAT HİZMET BEDELİ GELİRLERİ	1.000	
7	TARIMSAL ÜRÜNLERDE İHRACAT İADESİ	455.000	
7	GELİRLERİ		
8	DIĞER GELİRLER	50.000	
	DOLAŞIM VE ATR BELGELERİ SATIŞ	60.000	
9	GELİRLERİ		
4.	FAİZ GELİRLERİ		1.675.000
	FAİZ GELİRLERİ	1.675.000	
	BANKA FAİZLERİ	1.670.000	
1	MEVDUAT FAİZLERİ	1.670.000	
	MENKUL KIYMET FAİZ GELİRİ	5.000	
	MESBAŞ HİSSE SENEDİ TEMETTÜ	5.000	
2	GELİRLERİ		
5.	KUR FARKI GELİRLERİ		41.000
6.	DIĞER OLAĞAN GELİR VE KARLAR		
	OLAĞAN GELİRLER		171.000
	OLAĞAN GELİRLER		
1	KİRA GELİRİ	1.000	
2	GAYRİMENKUL SATIŞ GELİRİ	135.000	
3	SİGORTA TAZMİN GELİRLERİ	2.000	
4	DIĞER GELİRLER	33.000	
	TİCARET VE ALIM HEYETİ		20.000
7.	ORG.GELİRLERİ		
8.	FUAR GELİRLERİ		23.000

GİDERLER TOPLAMI:**13.187.000**

1.	PERSONEL GİDERLERİ		2.593.500
1-1	BRÜT ÜCRETLER	1.248.000	
1	ÜCRETLER	301.000	
2	EK GÖSTERGE	477.000	
3	TABAN AYLIK	361.000	
4	İŞ GÜÇLÜĞÜ TAZMİNATI	81.000	
5	KIDEM AYLIĞI	28.000	
1-2	ÜCRETE BAĞLI DIĞER ÖDEMELER	586.000	
1	LİSAN TAZMİNATI	28.000	
2	KASA TAZMİNATI	2.000	
3	İKRAMİYELER	393.000	

4	PERFORMAS PRİMİ ÖDEMELERİ	108.000	
5	FAZLA MESAI	37.000	
6	DİĞER ÖDEMELER	8.000	
7	DOKTORA TAZMİNATI	2.000	
8	YÜKSEK LİSANS TAZMİNATI	8.000	
1-3	SOSYAL YARDIMLAR	228.500	
1	MAKAM TAZMİNATI	14.500	
2	YEMEK YARDIMI	90.000	
3	DOĞUM YARDIMI	3.000	
4	EVLENME YARDIMI	9.000	
5	ÖLÜM YARDIMI	14.000	
6	ÖĞRENİM YARDIMI	46.000	
7	ULAŞIM YARDIMI	2.000	
8	AYNI YARDIM	37.000	
9	DİĞER SOSYAL YARDIMLAR	13.000	
1-4	KANUN VE STATÜYE BAĞLI ODEME	481.000	
1	SSK İŞVEREN PAYI	291.000	
2	İŞSİZLİK SIG.İŞV.HIS.	38.000	
3	IHBAR TAZMİNATI GIDERİ	8.000	
4	KIDEM TAZMİNATI GIDERİ	144.000	
1-5	DİĞER PERSONEL GİDERLERİ	50.000	
1	STAJYER ÜCRETLERİ	40.000	
2	SGK İŞGÖRMEZLİK TAHSİLATLARI (-)	0	
3	DİĞER PERSONEL GİDERLERİ	10.000	
2	YÖNETİM GİDERLERİ		7.872.500
2-1	YURTIÇI YOLLUK VE SEYAHAT GİD.	438.000	
1	Yurtiçi Konaklama Gid.(Genel Sekreterlik)	22.000	
2	Yurtiçi Uçak Gid.(Genel Sekreterlik)	28.000	
3	Yurtiçi Taksi Gid.(Genel Sekreterlik)	18.000	
4	Diğer Yurtiçi Seyahat Gid.(Genel Sekreterlik)	44.000	
5	Personel Yurtiçi Harcırah Giderleri	14.000	
6	Y.K.Üyeleri Yurtiçi Konaklama Giderleri	100.000	
7	Y.K.Üyeleri Yurtiçi Uçak Giderleri	137.000	
8	Y.K.Üyeleri Diğer Yurtiçi Seyahat Giderleri	37.000	
9	Yurtiçi Konaklama Gid.(Ekonomi Bakanlığı)	12.000	
10	Diğer Yurtiçi Seyahat Gid.(Ekonomi Bakanlığı)	26.000	
2-2	YURTDIŞI YOLLUK/SEYAHAT GİD.	1.010.000	
1	Yurtdışı Konaklama Gid.(Genel Sekreterlik)	40.000	
2	Yurtdışı Uçak Gid.(Genel Sekreterlik)	49.000	
3	Diğer Yurtdışı Seyahat Gid.(Genel Sekreterlik)	47.000	
4	Personel Yurtdışı Harcırah Giderleri	30.000	
5	Y.K.Üyeleri Yurtdışı Konaklama Giderleri	312.000	

6	Y.K.Üyeleri Yurtdışı Uçak Giderleri	445.000
7	Y.K.Üyeleri Yurtdışı Taksi Giderleri	37.000
8	Y.K.Üyeleri Diğer Yurtdışı Seyahat Giderleri	50.000
	DIŞARIDAN SAĞLANAN FAYDA VE	288.000
2-3	HİZMETLER	
1	Elektrik Giderleri	54.000
2	Su Giderleri	1.400
3	İçme Suyu Giderleri	4.700
4	Likit Gaz Giderleri	800
5	Isıtma Giderleri	700
6	İş Güvenliği Giderleri	1.500
7	İşyeri Hekimliği Giderleri	3.300
8	Temizlik Hizmetleri Giderleri	93.000
9	Güvenlik Hizmetleri Giderleri	84.000
10	Tercüme Giderleri	10.000
11	Çayocağı Tüketim Malzemesi Giderleri	2.300
12	Temizlik Malzemesi Giderleri	3.300
13	Diğer Tüketim Malzemesi Giderleri	18.000
14	Diğer Dışarıdan Sağlanan Fayda ve Hizmet Gid.	11.000
2-4	HABERLEŞME GIDERLERİ	88.000
1	Posta Giderleri	5.000
2	Telefon Giderleri (Sabit telefon)	6.000
3	Cep Telefonu ve Data Hat Giderleri	15.000
4	Fax Giderleri	1.000
5	Kargo Giderleri	34.000
6	İnternet Kullanım Giderleri	14.000
7	Diğer Haberleşme Giderleri	13.000
2-5	BAKIM ONARIM GIDERLERİ	188.000
1	Bina Bakım Onarım Giderleri	18.000
2	Çevre ve Bahçe Bakım Giderleri	1.700
3	Demirbaş Bakım Onarım Giderleri	6.600
4	BT Donanım Bakım Giderleri	48.000
5	BT Yazılım Bakım Giderleri	77.000
6	BT Lisans Bedeli Giderleri	28.000
7	WEB Sitesi Güncelleme ve Bakım Giderleri	7.000
8	Diğer Bakım Onarım Giderleri	1.700
2-6	TAŞIT GIDERLERİ	38.600
1	Taşıt Kira Giderleri	11.000
2	Taşıt Yakıt Giderleri	15.000
3	Taşıt Sigortası (Kasko-Trafik)	3.800
4	Taşıt Tamir-Bakım Giderleri	7.800
5	Diğer Taşıt Giderleri	1.000
2-7	SIGORTA GIDERLERİ	2.200
1	Bina, Yangın-Su Basması-Deprem Sig.	2.200
2-8	DANIŞMANLIK GIDERLERİ	388.000
1	Avukatlık - Hukuk Danışmanlığı Giderleri	120.000

2	Teknik Danışmanlık Giderleri	70.000
3	Sektörel Danışmanlık Giderleri	135.000
4	Basın, İletişim ve Tanıtım Danışmanlık Giderleri	50.000
5	Bağımsız Denetim ve Mali Kontrol Danışmanlık Gid.	13.000
2-9	KIRA GIDERLERİ	5.300
1	Bina Kira Gideri	4.300
2	Garaj Kira Giderleri	500
3	Bina Aidat Giderleri	500
2-10	SERGI - FUAR ORGANİZASYONU GIDERLERİ	2.683.000
1	Fuar Giderleri-Milli Katılım	2.010.000
2	İnfo-Stand Fuar Giderleri	530.000
3	Diğer Fuar Giderleri	143.000
2-11	TİCARET VE ALIM HEYETİ ORGANİZASYON GIDERLERİ	205.000
1	Alım Heyeti Org.Gid.	205.000
2-12	BASIN, YAYIN, İLAN, REKLAM VE ABONELİK GIDERLERİ	251.000
1	Basın Yayın Giderleri	74.000
2	İlan Giderleri	116.000
3	Abonelik Giderleri	13.600
4	Diğer Basın, Yayın ve İlan Giderleri	47.400
2-13	TEMSİL VE AĞIRLAMA GIDERLERİ	234.000
1	Temsil ve Ağırlama Giderleri	234.000
2-14	ORGANİZASYON GIDERLERİ	446.000
1	Organizasyon Giderleri	412.000
2	Diğer Organizasyon Giderleri, Yardım,Bağış	34.000
2-15	TANITIM GIDERLERİ	393.000
1	Yayın ve Dergi Basım Giderleri	80.000
2	Yurtdışı Tanıtım Giderleri	313.000
2-16	VERGİ-RESİM-HARÇ GIDERLERİ	40.000
1	Bina ve Arazi Emlak Vergileri	17.000
2	Damga Vergisi Giderleri	22.000
3	Motorlu Taşıtlı Vergileri	1.000
2-17	DAVA TAKIP VE NOTER GIDERLERİ	25.000
1	Mahkeme Dava Giderleri	10.000
2	Noter Giderleri	9.000
3	İcra Takip Giderleri	6.000
2-18	BANKA HAVALE GIDERLERİ	9.000
1	Banka Havale Giderleri	9.000
2-19	KIRTASIYE VE BÜRO MALZEME ALIM GIDERLERİ	123.200
1	Kırtasiye Giderleri	26.000
2	Büro Sarf Malzeme Alım Giderleri (Toner v.b.)	3.700
3	Küçük Demirbaş Giderleri	3.000
4	Basılı Kağıt ve Evrak Giderleri	84.500

5	Diğer Kırtasiye ve Büro Malzeme Alım Giderleri	6.000	
2-20	EĞİTİM GİDERLERİ	54.000	
1	Diğer Eğitim Giderleri	54.000	
2-21	MESLEKİ KURULUŞ AIDATLARI	83.000	
1	Mesleki Kuruluş Aidatları Giderleri	83.000	
2-22	DEMİRBAŞ, YAZILIM VE LISANS ALIM GİDERLERİ	66.000	
1	Tesis, Makine ve Cihazlar	14.000	
2	Taşıt Alım Giderleri	32.000	
3	İdari Demirbaş ve Mefruşat	20.000	
2-23	SEKTÖRLE İLGİLİ EĞİTİM ÖĞRETİM KURUMLARINA YARDIM.	170.000	
1	Kurumlarla İşbirliği Giderleri	44.000	
2	Dernek ve Kurumlara Bağış ve Yard.	126.000	
2-24	ŞEHİR İÇİ ULAŞIM GİDERLERİ	53.000	
1	Diğer Şehir İçi Ulaşım Giderleri	53.000	
2-25	ARAŞTIRMA, GELİŞTİRME VE PROJE GİDERLERİ	550.000	
1	Tasarım Yarışmaları	0	
2	Diğer AR-GE Giderleri	550.000	
2-26	DIĞER ÇEŞİTLİ GİDERLER	27.200	
1	Diğer Çeşitli Giderler	27.200	
2-27	ORTAK KATILIM GİDERLERİ	14.000	
1	Personel Servis Giderleri	5.000	
2	Bina Bakım-Onarım Giderleri	9.000	
3.	YASAL KATILIMLAR		2.721.000
3-1	YASAL KATILIMLAR	2.721.000	
1	MÜŞTEREK HS.KATILIM PAYI %2,5	344.000	
2	TİM KATILIM PAYI	1.060.000	
3	IHR.BİR.MÜŞTEREK HESABI	1.060.000	
4	KIDEM TAZMİNATI KARŞILIK HESABI	145.000	
5	DEİK KATKI PAYI	112.000	
	GELİR - GİDER FARKI:		0

olarak tahmin olunmaktadır.

2018 yılı Aralık sonu itibariyle gerçekleşen gelirlerimiz dikkate alınarak 2019 yılı genel bütçeye % 19,00 oranında ve 13.187.000 TL.ile iştirak etmekteyiz.

2018 YILI GELİR GİDER TABLOSU

AKDENİZ YAŞ MEYVE VE SEBZE İHRACATÇILARI BİRLİĞİ'NİN 2018 YILI GERÇEKLEŞEN GELİR-GİDER TABLOSU

<u>GELİRLER</u>	<u>TUTAR TL</u>	<u>GİDERLER</u>	<u>TUTAR TL</u>
NİSİBİ AİDATLAR	7.005.455,72	ÜCRETLER	231.100,78
GİRİŞAİDATLARI	71.400,00	EK GÖSTERGE	327.641,47
YILLIK AİDATLAR	123.121,08	TABAN AYLIĞI	247.890,83
FAİZLER	1.302.549,87	KIDEM AYLIĞI	19.483,67
KAMBİYO KARLARI	62.619,24	İŞ RİSKİ	55.611,29
DİĞER HİZMET KARŞ.GELİR.	462.454,02	FAZLA MESAI	25.951,30
DOLAŞIM VE MENŞE SATIŞ GELİRİ	33.771,09	LİSAN TAZMİNATI	17.731,20
OLAĞAN GELİRLER	822,96	MALİ RİSK TAZM.	558,86
		İKRAMİYELER	337.876,64
		DOKTORA TAZMİNATI	674,04
		YÜKSEK LİSANS TAZMİNATI	3.114,00
		S.G.K. PRİMİ İŞV.H.	195.758,81
		İŞZ.SİG.İŞV.HİS.	25.429,28
		KIDEM TAZMİNATI	16.578,61
		KİRA YARDIMI	8.434,23
		YEMEK YARDIMI	53.398,60
		DOĞUM - Ö.- EVL.YRD.	16.121,87
		ÖĞRENİM YARDIMI	31.427,48
		GIYSİ YARDIMI	2.543,74
		ULAŞIM YARDIMI	856,74
		AYNI YARDIM	23.276,89
GENEL SEKRETERLİĞİN BÜTÇESİ	50.075.300	Yurtiçi Yolluk ve Seyahat Giderleri	117.259,59
BİRLİK İŞTİRAK ORANI	%19,05	Yurtdışı Yolluk ve Seyahat Giderleri	227.423,79
		Elektrik, Su Giderleri	42.696,61
		Haberleşme Giderleri	33.666,85
		Bakım, Onarım Giderleri	137.777,78
		Taşeron Giderleri	132.431,69
		Sergi ve Fuar Giderleri	661.506,23
		Danışmanlık Hizmetleri	202.815,33
		Dışardan Sağlanan Çeşitli Hizmetler Giderleri	14.679,24
		Sigorta Giderleri	1.650,24
		Taşıt Giderleri	25.212,62
		Bina Kira Gideri	3.643,44
		Temsil, Ağırta, Organizasyon Giderleri	511.674,83
		Mesleki Kuruluş Aidatları	5.861,87
		Kültür ve Yayın Giderleri	88.319,19
		Ortak Giderlere Katılım	9.216,38
		Mahkeme, Noter ve Havale Giderleri	1.719,26
		Kırtasiye Giderleri	21.558,99
		Basılı Kağıt Giderleri	45.989,14
		Demirbaş Alım Giderleri	14.909,15
		Taşıt Alım Giderleri	21.240,75
		Vergi, Resim ve Harç Giderleri	11.195,95
		Araştırma,Geliştirme Giderleri	442,50
		Muhtelif Tüketim Giderleri	39.438,38
		Ulaşım Gideri	17.599,26
		Diğer Giderler	2.951,17
		Eğitim Giderleri	10.510,32
		Ticaret ve Alım Heyetleri	2.997,40
		İhr.Bir.Müşterek Hesabı %8	724.975,50
		TİM Katkı Payı %8	724.975,50
		Ekonomi Bak.Döner Sermaye İşl. %2,5	226.554,85
		Kıdem Tazminatı	149.979,43
		DEİK Katkı Payı	31.407,75
TOPLAM	9.062.193,98	TOPLAM	5.905.741,31
		GELİR-GİDER FARKI	3.156.452,67

2018 YILI BİLANÇOSU

AKDENİZ YAŞ SEBZE-MEYVE İHRACATÇILARI BİRLİĞİ 31.12.2018 TARİHİ İTİBARIYLA BİLANÇOSU

AKTİF (TL)		PASİF (TL)
BANKALAR	9.500.000,00	KISA VADELİ YABANCI KAYNAKLAR
Vadeli TL Hs.	9.500.000,00	Yurt İçi Satıcılar
DİĞER ÇEŞİTLİ ALACAKLAR	911.202,05	Yurt Dışı Satıcılar
Bünye İçi Birlikler	810.665,19	ÖDENECEK VERGİ VE FONLAR
Firmalardan Alacaklar	100.536,86	Ödenecek KDV Tevkifatı
GELİR TAHAKKUKLARI	46.328,22	Serbes Meslek Stopajı
Banka Mevduat Faiz Tahakkuku	46.328,22	Gider Makbuzu Stopajları
İŞ AVANSLARI	8.886,14	DÖNEM KARI VERGİ/DİĞ. YÜK.
İŞTİRAKLER	141.864,58	TİM Katkı Payı %8
TİM Tanıtım Organizasyon İç ve Dış Ticaret A.Ş.	73.500,00	İhr.Bir.Müş.Hes.%8
Mersin Teknoloji Gel.Bölg. Kurum İşletici Tic.A.Ş.	23.750,00	Ticaret Bakanlığı Döner Serm.%2,5
MESBAŞ-Mersin Serbest Bölge İşleticisi A.Ş.	5.447,91	STATÜ YEDEKLERİ
TOBTİM Uluslararası Ticaret Merkezleri A.Ş.	10.000,00	Yedek Akçe
Mersin Agropark Tarım Gıda İhts. Tekn.Gel.Böl.A.Ş.	29.166,67	
MADDİ DURAN VARLIKLAR	31.413,67	
İdari Demirbaş ve Mefruşat	31.413,67	
BİRİKMiŞ AMORTİSMANLAR(-)	-31.413,67	
GELECEK YILLARA AİT GİDERLER	2.113.760,58	
URGE Projeleri	35.400,00	
Fuar Giderleri	1.207.413,59	
Diğer Projeler	870.946,99	
TOPLAM	12.722.041,57	TOPLAM
		12.722.041,57

2018 YILI DENETİM KURULU RAPORU

AKDENİZ YAŞ MEYVE VE SEBZE İHRACATÇILARI BİRLİĞİ GENEL KURULU'NA

Türkiye İhracatçılar Meclisi'nin görevlendirdiği, bağımsız denetim kuruluşu olan DRT Yeminli Mali Müşavirlik ve Bağımsız Denetim A.Ş. firması tarafından, Birliklerin hesap ve işlemleri ile bunlarla ilgili kayıtların ve mali tabloların 5910 sayılı Kanun ile bu kanuna ilişkin yönetmelik, tebliğ ve talimatlar, Yönetim Kurulu kararları ile genel kabul görmüş muhasebe ilke ve standartlarına uygun olarak 2018 yılında üçer aylık dönemler halinde yapmış olduğu inceleme sonuçlarının Genel Sekreterliğe ve Yönetim Kurulu Başkanlarına iletildiği ve varsa tespit edilen eksikliklerin değerlendirilerek düzeltildiği, düzenlenmiş olan rapor sonuçlarının olumlu olduğu görülmüştür.

5910 Sayılı Türkiye İhracatçılar Meclisi ve İhracatçı Birliklerinin Kuruluşu ve Görevleri Hakkında Kanununun 7'nci maddesi ile Türkiye İhracatçılar Meclisi ve İhracatçı Birliklerinin Kuruluşu ve Görevleri Hakkında Yönetmeliğin 24'üncü maddesi kapsamında yıl boyunca muhtelif tarihlerde Denetim Kurulumuzca denetlenmiştir.

Bütçe ve muhasebe işlemleri ile ilgili belgeler sondaj usulü ile incelemeye tabi tutularak, yapılan işlemlerin 5910 Sayılı Kanun ve Kanuna dayanılarak uygulamaya konulan Yönetmelikler ile Uygulama Usul ve Esaslarına, genel kabul görmüş muhasebe ilke ve standartlarına ve genel kurul kararlarına uygun olarak yerine getirildiği, yapılan harcamaların yasal belgelere dayanarak yapıldığı, harcama belgelerinin bilgisayar kayıtlarıyla karşılaştırıldığında belge ve kayıtların mutabık olduğu, belgesiz harcama yapılmadığı, mahsup, tediye ve tahsil işlemlerine usule uygun olarak hazırlanarak kebir ve yevmiye defterlerine işlendiği, aylık mizan ve gelir-gider raporlarının muntazaman hazırlanarak Yönetim Kurulunun onayına sunulduğu, kasa ve banka hesap mevcutlarının muhasebe kayıtları ile mutabakatının sağlandığı, demirbaş kayıtlarının usule uygun olarak tutulduğu ve muhasebe hesapları ile mutabakatının sağlandığı, vergi ve sosyal güvenlik yükümlülüklerine dair ödemelerin zamanında yerine getirildiği görülmüştür.

Bu kapsamda da;

2018 yılı sonu itibarıyla Birlik gelirlerinin 9.062.193,98-TL olarak, giderlerin ise 5.905.741,31-TL olarak gerçekleştiği, kasa ve banka mevcutları toplamının hesap bakiyelerine uygun olarak 9.500.000,00-TL olduğu, kasa bakiye tespitlerinin aralıklarla yetkililer tarafından yapılarak mutabakatının sağlandığı tespit edilmiştir.

Ayrıca, Birlik faaliyetleri ile ilgili işlemlerin 5910 Sayılı Kanun, İhracatçı Rejimi Kararı ile İhracat Yönetmeliği'ne, 5910 Sayılı Kanun uyarınca uygulamaya konulan Yönetmeliklere, Ticaret Bakanlığı İhracat Genel Müdürlüğü ve TİM talimatlarına, Genel Kurul Kararları ve Yönetim Kurulunca alınan kararlara uygun olarak yerine getirildiği tespit edilmiştir.

Arz olunur.

DENETİM KURULU ÜYELERİ

Aysel YÜCESOY
Asy Naturel Doğal
Ürn.San.Tic.Ltd.Şti.

Remzi ORUÇ
Karaali Sentetik Dokuma
San.Tic.İth.İhr.Ltd.Şti.

RIFAT TURGUT

AKDENİZ YAŞ MEYVE VE SEBZE İHRACATÇILARI BİRLİĞİ'NİN 2019 YILI TAHMİNİ BÜTÇESİ

GELİRLER	TUTAR TL	GİDERLER	TUTAR TL
NİSBİ AİDATLAR	10.460.000	ÜCRETLER	301.000
GİRİŞ AİDATLARI	83.000	EK GÖSTERGE	477.000
YILLIK AİDATLAR	128.000	TABAN AYLIK	361.000
FAİZLER	1.675.000	İŞ GÜÇLÜĞÜ TAZMİNATI	81.000
KAMBIYO KARLARI	41.000	KIDEM AYLIĞI	28.000
DİĞER HİZMET KARŞ. GELİR.	586.000	LISAN TAZMİNATI	28.000
FUAR GELİRLERİ	23.000	KASA TAZMİNATI	2.000
OLAĞAN GELİRLER	171.000	IKRAMİYELER	393.000
TİCARET VE ALIM HEY.ORG.GEL.	20.000	PERFORMAS PRİMİ ÖDEMELERİ	108.000
		FAZLA MESAI	37.000
		DİĞER ÖDEMELER	8.000
		DOKTORA TAZMİNATI	2.000
		YÜKSEK LİSANS TAZMİNATI	8.000
		MAKAM TAZMİNATI	14.500
		YEMEK YARDIMI	90.000
		DOĞUM YARDIMI	3.000
		EVLENME YARDIMI	9.000
		ÖLÜM YARDIMI	14.000
		ÖĞRENİM YARDIMI	46.000
		ULAŞIM YARDIMI	2.000
		AYNI YARDIM	37.000
		DİĞER SOSYAL YARDIMLAR	13.000
		SSK İŞVEREN PAYI	291.000
		İŞSİZLİK SIG.İŞV.HIS.	38.000
		IHBAR TAZMİNATI GIDERİ	8.000
		KIDEM TAZMİNATI GIDERİ	144.000
		STAJYER ÜCRETLERİ	40.000
		DİĞER PERSONEL GİDERLERİ	10.000
		Y.İÇİ YOLLUK VE SEYAHAT GİD.	438.000
		Y.DIŞI YOLLUK VE SEYAHAT GİD.	1.010.000
		DIŞ.SAĞLANAN HİZM.	288.000
		HABERLEŞME GİD.	88.000
		BAKIM-ONARIM GİD.	188.000
		TAŞIT GİDERLERİ	38.600
		SİGORTA GİDERLERİ	2.200
		DANIŞMANLIK GİD.	388.000
		KİRA GİDERİ	5.300
		SERGİ, FUAR ORGANİZASYON GİDERLERİ	2.683.000
		TİCARET VE ALIM HEY.ORG.GİD.	205.000
		BASIN,YAYIN,İLAN,REKLAM GİD.	251.000
		TEMSİL VE AĞIRLAMA GİD	234.000
		ORGANİZASYON GİDERLERİ	446.000
		TANITIM GİDERLERİ	393.000
		VERGİ-RESİM-HARÇ	40.000
		DAVA TAKİP-NOTER GİD.	25.000
		BANKA HAVALE-TAHSİL GİD.	9.000
		KIRTASIYE VE BÜRO GİD.	123.200
GENEL SEKRETERLİĞİN BÜTÇESİ	90.215.000		
BİRLİK İŞTİRAK ORANI	% 19,00		

	EĞİTİM GİDERLERİ	54.000
	MESLEKİ KURULUŞ	83.000
	DEMİRBAŞ,YAZILIM VE LİSANS ALIM GİD.	66.000
	SEKTÖR İLE İLG.EĞİTİM KUR.YRD.	170.000
	ŞEHİR İÇİ ULAŞIM GİDERLERİ	53.000
	ARAŞTIRMA,GELİŞTİRME VE PROJE	550.000
	DİĞER ÇEŞİTLİ GİDERLER	27.200
	ORTAK KATILIM GİDERLERİ	14.000
	DÖNER SERMAYE KATKI P. %2,5	344.000
	TİM KATKI PAYI %8	1.060.000
	MÜŞTEREK HES.KATKI P. %8	1.060.000
	KIDEM TAZMİNATI KARŞILIK HES.	145.000
	DEİK KATKI PAYI	112.000
TOPLAM	13.187.000	13.187.000
	TOPLAM	13.187.000
	GELİR-GİDER FARKI	0



AKDENİZ YAŞ MEYVE SEBZE İHRACATÇILARI BİRLİĞİ'NİN 2019 YILI BÜTÇE GEREKÇELERİ:

GELİRLER

1-NİSBİ AİDATLAR: 2018 yılsonu gerçekleşen tutarlar üzerinden %49 artış öngörüsü ve TİM tarafından belirlenen ABD Dolar kuru 5,60-TL dikkate alınarak hesaplanmıştır.

2-DİĞER HİZMET KARŞILIĞI GELİRLER: 2018 yılı gerçekleşen tutarlar üzerinden, reklam gelirleri, bireysel fuar başvurusu, ofis- mağaza gelirleri, marka desteği başvurusu, DFİF, ATR, menşe belge gelirleri dikkate alınarak hesaplanmıştır.

3-ÜYE GELİRLERİ:

-Giriş Aidatı: 2019 yılında 415 yeni üye girişi yapılacağı tahmin olunarak hesaplanmıştır.
-Yıllık Aidat ve Gecikme Zammı: Birliğin 2018 yılı sonu mevcut aktif 2.663 olan üye sayısı ve 2019 yılında işlem ve ihracat yapmayan üyelere yıllık aidat tahakkuk etmediği dikkate alınarak hesaplanmıştır.

4-FAİZ GELİRLERİ: Nakit durumu ve kıdem tazminatı faiz gelirleri dikkate alınarak 1.675.000 TL olarak belirlenmiştir.

5-KUR FARKI GELİRLERİ: Döviz mevduat hesaplarındaki tutarlar üzerinden olası kur artışları dikkate alınarak 41.000 TL olarak öngörülmüştür.

6-OLAĞAN GELİRLER: Demirbaş satış geliri, diğer olağan gelirler ile beraber %19 pay dikkate alınarak bütçelenmiştir.

7-TİCARET VE ALIM HEYETİ ORGANİZASYON GELİRLERİ: Organizasyon gelirlerinde oluşabilecek artı bakiye dikkate alınarak 20.000 TL ile öngörülmüştür.

8-FUAR GELİRLERİ: Fuar gelir-gideri arasında oluşabilecek artı fark dikkate alınarak 23.000 TL öngörülmüştür.

GİDERLER

Birliğimizin genel bütçeye iştirak oranı %19 ile müşterek giderler dikkate alınmıştır.

PERSONEL GİDERLERİ**1-BRÜT ÜCRETLER:**

-Temel Ücret, Ek Gösterge, Taban Aylık, Kıdem Aylığı, İş Güçlüğü Tazminatı: 2018 yılında çalışmakta olan 69 personel ve alınması düşünülen 9 personel üzerinden %12 zam öngörüsü üzerinden ve yapılabilecek kadro unvan değişiklikleri dikkate alınmak suretiyle hesaplanmış ve Birliğin 2019 yılı bütçe iştirak oranı olan %19 oranında yansıtılmıştır.

2-ÜCRETE BAĞLI DİĞER ÖDEMELER:

-İkramiyeler: TİM ve İhracatçı Birlikleri yönetmeliğinin ilgili maddesi(Daimi hizmet sözleşmeli personele Mart, Haziran, Eylül ve Aralık ayları sonunda yılda dört defa giydirilmiş ücretleri tutarında ikramiye ödenir.) ve TİM'in tavsiye kararı gereği emekliliğini hak eden personelin emekliliği teşvik primi olarak 2-4-6'şar adet ikramiye verilebilmesi dikkate alınarak %19 oranında bütçelenmiştir.

-Performans Prim Ödemeleri: Personele, yönetim kurulu kararı ve TİM'in uygun görüşüne istinaden, TİM tarafından ilan edilen performans kriterleri ile belirlenen oranlarda, personelin Ocak-Haziran dönemi altı aylık performansı dikkate alınarak Temmuz ayında, Temmuz Aralık dönemi altı aylık performansı dikkate alınarak bu dönemi takip eden Ocak ayında olmak üzere yılda iki defa performans primi verilebileceği dikkate alınarak %19 oranında bütçelenmiştir.

-Fazla Mesai: DFİF, Devlet yardımları, Teşvik ve Uygulama şubelerinde yapılabilecek fazla çalışma dikkate alınarak belirlenmiş olup aylık personel mesaisinde 22 saat sınırı dikkate alınarak %19 oranı ile hesaplanmıştır.

-Lisan-Yüksek Lisans-Doktora Tazminatı: Mevzuatın ilgili maddeleri gereği %19 oranında hesaplanmıştır.

-Mali Risk Tazminatı: %5 üzerinden muhasebe şubesindeki iki görevli personel dikkate alınarak %19 oranında hesaplanmıştır.

3-SOSYAL YARDIMLAR:

-Makam Tazminatı: Yeni yönetmelikte belirtilen tutarlar üzerinden iki genel sekreter yardımcısı olduğu dikkate alınarak %19 oranında hesaplanmıştır.

-Yemek Yardımı: 69 personel ve alınması düşünülen 9 personel üzerinden aylık 22 işi günü olmak üzere günlük 20,52 TL üzerinden izin durumları ve fazla mesai yemek bedelleri dikkate alınarak %19 oranında hesaplanmıştır.

-Doğum, Ölüm, Evlenme Yardımı: Bekar ve yeni evli personel dikkate alınarak 2018 yılı gerçekleşen tutar üzerinden %19 oranı ile hesaplanmıştır.

-Öğrenim Yardımı: Hâlihazırda personelin okuyan çocukları için verilen öğrenim yardımı dikkate alınarak %19 oranı ile hesaplanmış bulunmaktadır.

-Ulaşım Yardımı: Yeni yönetmelikte belirtilen tutarlar üzerinden iki genel sekreter yardımcısı dikkate alınarak %19 oranı ile hesaplanmıştır.

-Ayni Yardım: Yılbaşı ve dini bayramlarda personele yönetim kurulu kararı ile verilmesi muhtemel ayni yardım tutarı %19 oranı ile hesaplanmıştır.

4-KANUN VE STATÜYE BAĞLI ÖDEME

- SGK İşveren Prim Payı: 69 personel ve alınması düşünülen 9 personel üzerinden SGK %5 prim indirimi ve diğer indirimler dikkate alınarak %19 oranı ile hesaplanmıştır.
- İşsizlik Sigortası İşveren Prim Payı: 69 personel ve alınması düşünülen 9 personel üzerinden %2 işveren prim payı dikkate alınarak %19 oranı ile hesaplanmıştır.
- Kıdem Tazminatı: Çalışmakta olan personelin gerek emeklilik ve gerekse karşılıklı anlaşma yolu ile işten ayrılması durumunda ödenecek kıdem tazminatı hesaplanmış ve %19 oranı ile Birlik bütçesine yansıtılmıştır.
- İhbar Tazminatı: Personelin işten çıkışı durumunda verilebilecek ihbar tazminatı hesaplanmış ve %19 oranı ile Birlik bütçesine konulmuştur.

5-DİĞER PERSONEL GİDERLERİ:

- Stajyer Ücretleri: Gerek lise öğrencileri ve gerekse üniversite öğrencilerinin ihtiyaca binaen stajyer olarak çalıştırılmaları nedeniyle asgari ücretin %30'u oranında ücret ödemesi yapılması sebebiyle %19 oranında bütçelenmiştir.
- Diğer Personel Giderleri: Diğer personel giderlerindeki tutar personel için olabilecek ve öngörülemeyen giderler için konulmuştur.

YÖNETİM GİDERLERİ:

1-Yurtiçi Yolluk ve Seyahat Giderleri: Birlik yönetim kurulu üyeleri yurt içi konaklama ve ulaşım giderleri ve diğer müşterek ulaşım, konaklama, harcırah giderleri ile ilgili müşterek giderlerden %19 pay hesaplanmak suretiyle, yapılması muhtemel seyahatler dikkate alınarak bütçelenmiştir.

2-Yurt Dışı Yolluk Seyahat Giderleri: Birlik yönetim kurulu üyeleri yurt dışı konaklama ve ulaşım giderleri ve diğer müşterek ulaşım, konaklama, harcırah giderleri ile ilgili müşterek giderlerden %19 pay hesaplanmak suretiyle, yapılması muhtemel yurt dışı seyahatler dikkate alınarak bütçelenmiştir.

3-Dışarıdan Sağlanan Fayda ve Hizmetler: Elektrik, su, içme suyu, iş güvenliği, iş yeri hekimliği, temizlik, güvenlik, tercüme, tüketim ve temizlik malzeme giderleri ve diğer dışarıdan sağlanacak fayda ve hizmetler olmak üzere Birlik merkezi ve irtibat bürolarının 2018 yılı gerçekleşen tutarları üzerine gelen otomatik zamlar, asgari ücrete gelen zamlar ve yapılan sözleşmeler dikkate alınarak %19 oranında bütçelenmiştir.

4-Haberleşme Giderleri: Birlik merkezi ve irtibat bürolarının posta, telefon, cep telefonu, faks, kargo, internet hat giderlerinin 2018 yılı gerçekleşen tutarları dikkate alınarak %19 oranında bütçelenmiştir.

5-Bakım Onarım Giderleri: TİM e-birlik, SAP programı, Birlik merkezi ve irtibat bürolarının bina, demirbaş, taşıt, bilgisayar, bilgisayar program yazılım güncelleme giderlerinde 2018 yılı gerçekleşen tutarlar üzerine irtibat büroları bina ve demirbaşlarında alınan karar gereği yapılacak yenileme masrafları dikkate alınarak %19 oranında bütçelenmiştir.

6-Taşıt Gideri: Araç yakıt giderleri, taşıt trafik ve kasko giderleri, tamir, bakım giderleri için 2018 yılı gerçekleşen tutar dikkate alınarak %19 oranında bütçelenmiştir.

7-Sigorta Giderleri: Birlik merkezi hizmet binası ile irtibat bürolarının demirbaş ve bina sigorta bedelleri dikkate alınarak %19 oranında bütçelenmiştir.

8-Danışmanlık Giderleri: Avukatlık ücreti, teknik danışmanlık ve basın danışmanlık giderlerinde 2018 yılında gerçekleşen tutarlar, 2018 yılında imzalanan yeni sözleşmeler ve 2019 yılında alınacak hizmetler dikkate alınarak %19 oranında yansıtılmak ve 243.000 TL' si yalın gider olmak üzere bütçelenmiştir.

9- Kira Gideri: Birlik merkezinde kullanılmakta olan ve kira sözleşmesi devam eden 1 adet araç ve araçların otopark giderleri ile Karaman irtibat bürosunun kirası dikkate alınarak %19 oranında bütçelenmiştir.

10-Sergi Fuar Gideri: Sektör şubelerinden alınan görüş çerçevesinde 2019 yılında yapılması muhtemel fuar giderleri ve 2018 yılında kapanmamış fuar hesapları dikkate alınarak 2.563.000 TL'si Birlik yalın gideri, geri kalan müşterek giderlerden %19 oranında bütçelenmiştir.

11-Ticaret ve Alım Heyeti Organizasyon Giderleri: Henüz kapatılmamış ticaret heyeti hesapları ve 2019 yılında yapılabilecek heyet giderleri dikkate alınarak 95.000 TL'si Birlik yalın gideri, geri kalan müşterek giderlerden %19 oranında bütçelenmiştir.

12- Basın, Yayın, İlan, Reklam ve Abonelik Giderleri: Yılbaşı ve dini bayramlarda verilen ilanlar ile diğer basın ilan ve reklam giderleri dikkate alınarak 135.000 TL'si Birlik yalın gideri, geri kalan müşterek giderlerden %19 oranında bütçelenmiştir.

13-Temsil ve Ağırlama Giderleri: Birliklerin, kanun ve yönetmelikler ile kendisine verilen görevler çerçevesinde, kamu kurumlarının, üniversitelerin/öğrenim kurumlarının, sivil toplum kuruluşlarının düzenlediği tanıtım faaliyetlerine ve organizasyonlarına yönelik yapılan destekler ile Başkanlık makamını temsilen yapılan ağırlamalar, verilen plaketler, gönderilen çiçekler/çelenkler vb. giderler için yaptıkları harcamalar dikkate alınarak 45.000 TL'si Birlik yalın gideri, geri kalan müşterek giderler %19 oranında bütçelenmiştir.

14-Organizasyon Giderleri: Birliklerin, kanun ve yönetmelikler çerçevesinde tanımlanan görevler kapsamında gerçekleştirdikleri organizasyonlar ile Bakanlıkça verilecek dış ticarete ilişkin diğer görevlere ilişkin düzenleyecekleri organizasyonlarda oluşacak giderler dikkate alınarak 320.000 TL'si Birlik yalın gideri, geri kalan müşterek giderler %19 oranında bütçelenmiştir.

15-Tanıtım Giderleri: AKİB Aktüel dergisi basımı, dağıtımı ve diğer giderleri ile gazete, dergi abonelik giderleri ve yurt dışı tanıtım giderleri dikkate alınarak 320.000 TL'si Birlik yalın gideri, geri kalan müşterek giderler %19 oranında bütçelenmiştir.

16-Vergi, Resim, Harç Giderleri: Birlik merkezi hizmet binası ve irtibat bürolarının emlak ve çevre temizlik vergileri, vergi ve SGK damga vergileri ve yapılacak sözleşmeler ile ilgili ödenecek damga vergileri dikkate alınarak %19 oranında bütçelenmiştir.

17-Dava Takip ve Noter Giderleri: Devam eden ve olası davalar ile 2018 yılında gerçekleşen giderler dikkate alınarak 24.000 TL'si Birlik yalın gideri, geri kalan müşterek giderler %19 oranında bütçelenmiştir.

18-Banka Havale ve Tahsil Giderleri: 2019 yılında gerçekleşebilecek olası masraflar dikkate alınarak %19 oranında bütçelenmiştir.

19-Kırtasiye ve Büro Malzeme Alım Giderleri: 2018 gerçekleşen kırtasiye ve büro malzeme alım giderleri ve takvim ve ajanda basım giderleri dikkate alınarak 40.000 TL'si Birlik yalın gideri, geri kalan müşterek giderler %19 oranında bütçelenmiştir.

20-Eğitim Giderleri: 2019 yılında üye firmalara verilmesi planlanan muhtemel eğitim giderleri ile personele verilmesi kararlaştırılan yabancı dil, yüksek lisans, doktora eğitimleri dikkate alınarak %19 oranında bütçelenmiştir.

21-Mesleki Kuruluş Üyelik Aidatı: 2018 yılı müşterek mesleki üyelik aidatları giderleri dikkate alınarak %19 oranında bütçelenmiştir.

22-Demirbaş, Yazılım ve Lisans Alım Giderleri: Eski monitör ve bilgisayarların yenilenebileceği ve diğer alınabilecek demirbaşlar dikkate alınarak %19 oranında bütçelenmiştir.

23-Sektörle İlgili Eğitim Öğretim Kurumlarına Yardım Giderleri: 2019 yılında yapılması muhtemel kurumlar ile işbirliği giderleri ve dernek, kurumlara bağış ve yardım giderleri dikkate alınarak 85.000 TL'si Birlik yalın gideri, geri kalan müşterek giderler %19 oranında bütçelenmiştir.

24- Şehir İçi Ulaşım Giderleri: Personel servis hizmeti bedeli ile diğer şehir içi ulaşım giderleri dikkate alınarak %19 oranında bütçelenmiştir.

25-Araştırma Geliştirme Giderleri: İhracatı geliştirmeye yönelik oluşturulması muhtemel projeler ve ATHİB Tasarım Yarışmaları dikkate alınarak 520.000 TL'si Birlik yalın gideri, geri kalan müşterek giderler %19 oranında bütçelenmiştir.

26-Diğer Çeşitli Giderler: 2019 yılı için 24.000 TL'si Birlik yalın gideri, geri kalan müşterek giderler %19 oranında bütçelenmiştir.

27-Ortak Giderlere Katılım Payı: Eski hizmet binası, Buğdaycı apartmanındaki dairemiz ile irtibat bürolarının aidat vb. giderleri dikkate alınarak %19 oranında bütçelenmiştir.

YASAL KATILIMLAR:

1-Döner Sermaye İşletmesi Katkı Payı %2,5: 2019 yılı tahmin edilen gelirleri üzerinden %2,5 olarak hesaplanmış ve bütçelenmiştir.

2-TİM Katkı Payı: 2019 yılı tahmin edilen gelirleri üzerinden %8 olarak hesaplanmış ve bütçelenmiştir.

3-İhracatçı Birlikleri Müşterek Hesap Katkı Payı: 2019 yılı tahmin edilen gelirleri üzerinden %8 olarak hesaplanmış ve bütçelenmiştir.

4-Kıdem Tazminatı Karşılık Hesabı: 2018 yılsonu mevcut personelin 2019 yılında ilave edilmesi gereken karşılık tutarı hesaplanmış ve %19 olarak bütçelenmiştir.



AKİB

Akdeniz İhracatçı Birlikleri
www.akib.org.tr

Akdeniz Yaş Meyve Sebze
İhracatçıları Birliği

2018 ÇALIŞMA RAPORU

AKİB
Akdeniz İhracatçı Birlikleri
www.akib.org.tr

Akdeniz Yaş Meyve Sebze
İhracatçıları Birliği

📍 Limonluk Mah. Vali Hüseyin Aksoy Cad.
No:4 33120 Yenişehir/MERSİN
☎️ +90 (324) 325 37 37
📠 +90 (324) 325 41 42
✉️ yms@akib.org.tr

