



athib

AKDENİZ TEKSTİL ve HAMMADDELERİ
İHRACATÇILARI BİRLİĞİ

2016 YILI OLAĞAN GENEL KURULU TOPLANTISI

- 1. Toplantı Tarihi : 19.04.2017**
2. Toplantı Tarihi : 20.04.2017
Toplantı Saati : 11.00
Toplantı Yeri : Limonluk Mah. 36. Cadde No: 4 Yenişehir / MERSİN

G Ü N D E M

1. Açılış, saygı duruşu ve İstiklal Marşı,
2. Başkanlık divanının seçilmesi,
3. Yönetim Kurulu çalışma raporunun okunması ve görüşülmesi,
4. Bilanço, gelir – gider hesaplarının görüşülmesi,
5. Denetim Kurulu raporunun okunması ve görüşülmesi,
6. Yönetim Kurulu ve Denetim Kurulunun ibrası,
7. Müteakip yıl bütçe ve iş programlarının görüşülmesi ve oylanması,
8. Dilek ve kapanış.

Değerli Üyelerimiz,

İhracatçılar ve sanayiciler bundan daha önemlisi de ülkemiz açısından zor bir 2016 yılını geride bıraktık. Hemen güneyimizde Ortadoğu coğrafyasında son 4 yıldır yaşanan gelişmeler bizleri bu yıl da olumsuz şekilde etkilemeye devam etti. Dünya ekonomilerinin beklenen gelişmeyi gösterememesi, küresel pazarlarda yaşanan sıkıntıların devam etmesi alternatif pazarlarda da bir daralmaya sebep oldu.

Ekonomik anlamda karşı karşıya kaldığımız bunca sorun varken, ülkemiz 15 Temmuz gecesi hain bir darbe girişimi ile karşı karşıya kaldı. Halkımız O gece Cumhuriyete, Milli İradeye canı pahasına sahip çıkarak emsali az görülecek yeni bir destan yazdı. Yaşananlar, demokrasi ve istikrarın ülkemiz için ne kadar önemli olduğu bir kez daha ortaya koymuştur.

Biz sanayicilere ve ihracatçılara düşen ekonomik gelişmenin olmazsa olmazı güven ortamının sağlanmasına katkıda bulunmak, yatırımlara hız vermek, kaldığımız yerden daha da güçlenerek, ihracatımıza güç katarak yolumuza devam etmektir. Birliğimiz Tekstil ve Hammaddeleri Sektörüne baktığımızda yaşanan zorlu sürece rağmen bir önceki yıla göre ihracatını arttırmayı başaramış ve 2016 yılında 895 milyon dolar sınırını aşmıştır. Zorlu şartlar içerisinde ve acımasız rekabetin yaşandığı bu süreçte ihracatımızın artışa geçmesini umut verici buluyor, özellikle 2017 yılının ilk çeyreği ile birlikte toparlanmanın ve yükselişin daha da belirginleşeceğine inanıyorum.

20 milyar dolarlık sektör ihracat hedefimize ulaşabilmemiz için, önümüzdeki 6 yıllık süreyi oldukça iyi değerlendirmemiz gerekmektedir. Bunu ancak yüksek katma değerli, özgün ürünlerin ihracatına ağırlık vererek başarabiliriz. Bu anlamda Birliğimizin çok önem verdiği konuların başında gelen tasarım kültürünün bölgemizde ve ülkemizde yerleştirilmesinin sağlanması en öncelikli hedeflerimizden biridir. Nitekim 2012 yılında ilk kez düzenlediğimiz ve bu yıl 2016 Ekim ayında beşincisini gerçekleştirdiğimiz ATHİB Dokuma Kumaş Tasarım Yarışması'nın sektörümüze ve Ülkemiz tasarım kapasitesinin gelişmesine sağladığı katkıdan büyük memnuniyet ve gurur duyuyoruz.

Eğitimin ülkemizin ve ekonomimizin itici gücü olmasından hareketle, yarışmada dereceye giren 4 genç tasarımcımız yurt dışı eğitim imkânından Ekonomi Bakanlığımız destekleri ile İtalya'da faydalanmaktadır. Yarışmacı ve yurt dışı eğitim imkânı bulan arkadaşlarımızın sektörümüze önemli katkıları olacağını umuyoruz.

Bölgemizde ve sektörümüzde taklit eden değil taklit edilen bir ülke durumuna gelmemiz, trendi belirlememiz ve marka değerimizi yükseltmemiz adına tasarım önemli bir işlev görecektir.


Son iki yıldır TİM'le birlikte Adana'da gerçekleştirdiğimiz İnovasyon Haftası tüm bölgemiz için önemli bir kazanım olmuştur. Yerli yabancı onlarca konuşmacının yer aldığı etkinliklere, bölgedeki şehirlerden gelen yüzlerce üniversite öğrenci ile birlikte sadece bu yıl 14 Bine yakın kişi katılım sağlamıştır.

Bu tarz etkinliklerle öncelikli amaçlarımızdan biri de bölgemizdeki ar-ge kapasitesini ortaya çıkarmak bu anlamda bölgemizde yer alan Tasarım ve Ar-Ge Merkezi sayısını önemli oranda arttırmaktır.

Akdeniz Tekstil ve Hammaddeleri İhracatçıları Birliği olarak, sektörümüzün ihtiyaç duyduğu her alanda; ihracatımızı artıracak her türlü faaliyette, yetkili merciler nezdinde yapılacak her girişimde yer almaya devam edecek, desteğe ihtiyacı duyduğu her an yine siz değerli üyelerimizin yanında olacağız.

Akdeniz Tekstil ve Hammaddeleri İhracatçıları Birliđi Yönetim Kurulu olarak, süregelen istikrarlı çalışmalarımızı 2017’de de devam ettirerek, gelecek yıl yapılacak Genel Kurullarımızda çok daha yüksek ihracat rakamlarının başarısını sizlerle paylaşmayı temenni eder, siz değerli üyelerimize katılımınızdan dolayı teşekkür ederiz.

**Akdeniz Tekstil ve Hammaddeleri İhracatçıları Birliđi
Yönetim Kurulu Adına**



athib
AKDENİZ TEKSTİL ve HAMMADDELERİ
İHRACATÇILARI BİRLİĐİ

**2016
ÇALIŞMA RAPORU**

AKDENİZ TEKSTİL VE HAMMADDELERİ İHRACATÇILARI BİRLİĐİ

**Zeki KIVANÇ
Yönetim Kurulu Başkanı**

AKDENİZ TEKSTİL VE HAMMADDELERİ İHRACATÇILARI BİRLİĞİ
YÖNETİM KURULU

Asil Üyeler

Kıvanç Tekstil San. ve Tic. A.Ş.	Zeki KIVANÇ	Başkan
Arı Tarım Ürün. Paz. Tic. San. A.Ş.	Fatih DOĞAN	Başkan Yrd.
Lüks Kadife Tic. ve San. A.Ş.	Ali Rıza HASOĞLU	Başkan Yrd.
Arıkan Mensucat San. ve Tic. A.Ş.	M.Emin ARIKAN	Muhasip Üye
ÇMS Paz. ve Tic. Ltd. Şti.	Ökkeş BALSUYU	Üye
Elif İplik Tekstil Oto. İnş. San. Tic. Ltd. Şti.	Mahmut KALKAN	Üye
Filpa Ambl. ve Dış Tic. A.Ş.	Salih SÜTÇÜ	Üye
Kimteks Teks. İnş. Tic. ve San. A.Ş.	Vahit GÖZEK	Üye
Hasekioglu Teks. İnş. İml. San.ve Tic. A.Ş.	Kemal ÖZHASEKİ	Üye
Oğuz Teks. San. ve Tic. A.Ş.	Yusuf UÇURUM	Üye
Ulusoy Tekstil San. ve Tic. AŞ	Veli ULUSOY	Üye

Yedek Üyeler

Kipaş Mensucat İşletmeleri A.Ş
Akala Pam. Dış Tic. Ltd. Şti.
Güventeks Güventekstil İplik Dok. Tic.ve San. A.Ş.
Ur-Sa Plastik Ambalaj ve Tekstil A.Ş.
Bakırlar İplik San. ve Tic. Ltd. Şti.
Saygın Tekstil Bina İnş. Tic. ve San. A.Ş.
Beydağ Tekstil San ve Tic. A.Ş
Meteks Moda Dokuma Kumaş San. ve Tic. Ltd. Şti.
Teknomelt Teknik Mensucat San. ve Tic. A. Ş.
Sivteks Tekstil Tic.ve San. A.Ş

Denetim Kurulu Asil Üyeleri

Narteks Tekstil San.ve Tic. A.Ş.	Fethi NARLI
Hatko Dokuma Teks. İnş. Taah. ve Tic. Ltd. Şti.	Erdem ÜNLÜÇETİNKAYA
Armen İplik Örme Tekstil San. Ve Tic. A.Ş	Kamil ARIKAN

İHRACAT RAKAMLARI DEĞERLENDİRMESİ

TEKSTİL VE HAMMADDELERİ SEKTÖRÜ İHRACAT RAKAMLARI TÜRKİYE VE AKİB DEĞERLENDİRMESİ

SEKTÖRLER	(OCAK-ARALIK) - TÜRKİYE GENELİ				(OCAK-ARALIK) - AKİB			
	2015	2016	Değişim ('16/'15)	Pay(16) (%)	2015	2016	Değişim ('16/'15)	TG Pay(16) (%)
I. TARIM	20.799.541	20.229.167	-2,60	14,23	3.129.420	3.141.089	0,37	16,53
A. BİTKİSEL ÜRÜNLER	14.882.145	14.235.097	-4,35	10,01	2.330.828	2.310.387	-0,88	16,23
Hübitar, Bakliyat, Yağlı Tohumlar ve Mam	6.126.984	6.364.111	3,87	4,48	1.051.111	1.061.242	0,01	16,88
Yağ Meyve ve Sebze	2.085.589	1.979.079	-5,11	1,38	967.989	960.487	-0,25	50,05
Meyve Sebze Mamulleri	1.317.684	1.322.332	0,35	0,93	112.508	106.273	-7,76	8,19
Kuru Meyve ve Mamulleri	1.340.730	1.288.657	-3,14	0,91	96.465	97.100	0,66	7,46
Fındık ve Mamulleri	2.825.818	1.988.346	-29,64	1,40	41.847	31.820	-23,71	1,01
Zeytin ve Zeytinyağı	189.483	190.885	0,74	0,13	10.832	7.519	-30,58	3,94
Tütün ve Mamulleri	918.254	1.010.330	10,03	0,71	18.988	10.855	-43,82	1,05
Su Bitkileri	77.621	81.357	4,81	0,06	1.189	3.185	187,27	3,91
B. HAYVANSAL ÜRÜNLER	1.812.581	1.891.072	4,33	1,33	259.674	281.465	8,39	14,88
Su Ürünleri ve Hayvansal Mamulleri	1.812.581	1.891.072	4,33	1,33	259.674	281.465	8,39	14,88
C. AĞAÇ VE ORMAN ÜRÜNLERİ	4.074.816	4.102.999	0,69	2,89	538.918	549.237	1,91	13,39
Ağaç Mamulleri ve Orman Ürünleri	4.074.816	4.102.999	0,69	2,89	538.918	549.237	1,91	13,39
II. SANAYİ	108.876.800	107.660.325	-1,12	75,74	7.673.910	6.731.800	-12,28	6,25
A. TARIMA DAYALI İŞLENMİŞ ÜRÜNLER	11.435.869	11.180.572	-2,23	7,87	912.609	936.810	2,55	8,37
Tekstil ve Hammaddeleri	7.947.283	7.871.854	-0,95	5,54	673.751	694.899	2,42	11,37
Deri ve Deri Mamulleri	1.473.231	1.388.615	-5,74	0,98	10.676	14.469	43,01	1,04
Hali	2.015.355	1.920.303	-4,72	1,35	28.683	26.502	-7,60	1,38
B. KİMYEVİ MADDELER VE MAM.	15.398.176	13.936.294	-9,49	9,80	3.751.239	2.969.011	-21,12	21,23
Kimyevi Maddeler ve Mamulleri	15.398.176	13.936.294	-9,49	9,80	3.751.239	2.969.011	-21,12	21,23
C. SANAYİ MAMULLERİ	82.042.764	82.543.460	0,61	58,07	3.010.162	2.836.985	-5,75	3,44
Hazırlanmış ve Kozmetikler	16.954.868	16.965.859	0,06	11,94	444.806	434.888	-2,23	2,56
Osometrik Endüstri	21.151.914	23.889.626	12,94	16,81	503.849	531.787	6,18	2,23
Gemi ve Yat	1.029.857	972.177	-5,60	0,68	394	71	-80,44	0,01
Elektrik - Elektronik Mak. Bkajım	10.471.936	9.987.737	-4,62	7,03	235.115	284.138	12,34	2,84
Malzeme ve Aksamlar	5.523.065	5.303.014	-3,98	3,73	182.432	230.579	26,39	4,35
Demir ve Demir Dış Metaller	6.230.279	5.948.966	-4,52	4,19	382.904	333.254	-12,97	5,60
Çelik	9.879.863	9.089.330	-8,00	6,39	983.783	775.837	-21,14	8,54
Çimento ve Toprak Ürünleri	2.755.020	2.654.696	-3,64	1,87	115.907	119.644	3,22	4,51
Mucavzat	2.644.477	2.448.674	-7,40	1,72	209	342	63,24	0,01
Savunma Sanayi	1.654.088	1.677.513	1,42	1,18	11.720	6.664	-43,14	0,40
İnşaatmal Sanayi	3.648.091	3.509.231	-3,75	2,47	150.137	137.483	-8,43	3,92
Diğer Sanayi Ürünleri	101.296	96.637	-4,60	0,07	1.926	2.298	19,33	2,30
III. MADENCİLİK	3.895.211	3.786.687	-2,79	2,86	160.810	138.957	-13,59	3,67
Madencilik Ürünleri	3.895.211	3.786.687	-2,79	2,86	160.810	138.957	-13,59	3,67
TOPLAM (*)	133.541.552	131.676.179	-1,40	92,64	10.964.140	10.011.852	-8,69	7,60
İhracatçı Birlikleri Kaydından Muaf İhracat	10.297.320	10.462.671	1,6	7,4				
TOPLAM (TİM+TUİK*)	143.838.871	142.138.850	-1,2	100,00				

Türkiye genelinde sektör ihracatı 2016 yılında 2015 yılına kıyasla %0,95 oranında azalarak 7,8 milyar dolar olarak gerçekleşmiştir. Türkiye geneli toplam ihracat azalışı %1,4 olmuştur. Sektörün, Türkiye ihracatından aldığı pay %5,54 olmuştur.

Akdeniz Tekstil ve Hammaddeleri İhracatçıları Birliği'nin (ATHİB) 2016 yılı tekstil ve hammaddeleri sektör ihracatı ise 2015 yılına oranla %2,42 oranında artışla 894,8 milyon dolar olarak gerçekleşmiştir. Türkiye geneli sektör ihracatından aldığı pay %11,37 olmuştur.

**TÜRKİYE GENELİ TEKSTİL VE HAMMADDELERİ SEKTÖRÜ 2016 YILI
DEĞERLENDİRMESİ**

Türkiye Geneli Tekstil ve Hammaddeleri Sektörü 2016 Yılı Ülke Bazında İhracat-Ş Sıralı

	2015 Yılı Miktar	2016 Yılı Miktar	Değişim %	2015 Yılı Değer	2016 Yılı Değer	Değişim %	Pay %
İTALYA	170.994.495	169.348.935	-1	746.358.531	729.683.716	-2	9
BULGARİSTAN	64.797.873	102.865.533	37	309.038.517	598.383.304	48	8
İRAN (İSLAM CUM.)	90.120.825	111.822.052	19	393.926.025	437.408.775	10	6
ALMANYA	77.918.925	80.566.404	3	384.580.435	381.070.319	-1	5
BİRLEŞİK DEVLETLER	70.842.600	73.321.750	3	343.942.130	314.273.509	-9	4
BİRLEŞİK KRALLIK	71.905.570	77.275.668	7	326.388.462	300.995.057	-8	4
İSPANYA	67.101.369	69.185.132	3	255.160.699	288.424.861	12	4
ROMANYA	48.610.426	50.017.472	3	283.820.550	278.442.490	-2	4
POLONYA	66.309.415	61.632.930	-8	270.769.440	276.788.924	2	4
MISIR	66.003.746	62.939.052	-5	250.061.570	229.162.784	-9	3
FAS	32.283.800	34.935.493	8	210.568.320	218.324.584	4	3
HOLLANDA	45.414.273	53.494.037	15	172.513.118	192.962.807	11	2
TUNUS	21.689.873	24.164.604	10	160.085.995	171.208.752	6	2
BELÇİKA	58.635.755	64.120.894	9	166.786.808	168.371.697	1	2
IRAK	53.695.782	52.863.221	-2	169.171.568	140.355.448	-21	2
UKRAYNA	32.447.283	29.523.955	-10	201.567.130	134.096.755	-50	2
PORTEKİZ	41.108.022	36.286.631	-13	136.686.313	129.384.788	-6	2
ÇİN HALK CUMHURİYETİ	85.919.857	51.240.715	-68	160.370.133	127.603.093	-26	2
FRANSA	28.266.345	26.036.684	-9	129.808.651	122.570.766	-6	2
SIRBİSTAN	28.267.138	29.489.921	4	115.092.083	121.491.925	5	2
DİĞER	549.818.324	581.398.343	5	2.756.775.731	2.506.890.043	-10	32
Toplam	1.772.151.696	1.842.529.425	4	7.943.472.212	7.867.894.397	-1	100

Türkiye geneli sektör ihracatı incelendiğinde 2016 yılında İtalya'nın 729 milyon dolar ihracat ve %9'luk pay ile ilk sırada, Bulgaristan'ın 598 milyon dolar ihracat ve %8'lik ihracat ile ikinci sırada ve İran'ın 437 milyon dolar ihracat ve %6'lık ihracat ile üçüncü sırada yer aldığı görülmektedir.

Özellikle 2015 yılına kıyasla İspanya, Hollanda, Fas ve Tunus'ta hem miktar hem de değer bazında artış yaşandığı görülmektedir. Türkiye geneli sektör ihracatının da geçtiğimiz 2015 yılına kıyasla miktar bazında %4 arttığı ancak değer bazında %1 azaldığı görülmektedir.

TÜRKİYE GENELİ TEKSTİL VE HAMMADDELERİ SEKTÖRÜ

2016 YILI DEĞERLENDİRMESİ

Türkiye Geneli Tekstil ve Hammaddeleri Sektörü 2016 Yılı Ürün Grupları Bazında İhracat-\$ Sıralı

	2015 Yılı Miktar	2016 Yılı Miktar	Değişim %	2015 Yılı Değer	2016 Yılı Değer	Değişim %	Pay %
DOKUMA KUMAŞLAR	295.601.496	303.751.132	3	2.916.274.225	2.800.276.169	-4	36
ÖRME KUMAŞLAR	236.653.145	257.839.241	8	1.441.135.959	1.501.764.106	4	19
DOKUNMAMIŞ KUMAŞLAR VE EŞYALAR	374.853.094	392.394.760	4	1.260.894.185	1.265.557.678	0	16
SUNİ - SENTETİK İPLİKLER	303.252.117	337.227.594	10	1.106.989.761	1.151.119.732	4	15
PAMUK İPLİĞİ	161.998.823	155.267.480	-4	466.485.120	454.403.713	-3	6
SUNİ - SENTETİK ELYAF	193.329.705	190.919.267	-1	395.729.132	340.218.233	-16	4
PAMUK ELYAFI	164.138.849	166.885.849	2	152.654.964	197.673.357	23	3
DİĞER İPLİKLER	22.811.777	23.012.941	1	118.965.432	98.217.554	-21	1
YÜN İPLİĞİ	3.589.670	3.072.204	-17	35.601.466	29.521.996	-21	0
YÜN ELYAFI	15.708.826	11.884.550	-32	47.780.791	28.179.443	-70	0
İPEK ELYAFI	5.350	40.046	87	64.200	343.171	81	0
DİĞER ELYAFLAR	177.760	202.176	12	367.214	329.845	-11	0
İPEK İPLİĞİ	31.085	32.184	3	529.763	289.400	-83	0
Toplam	1.772.151.696	1.842.529.425	4	7.943.472.212	7.867.894.397	-1	100

2016 yılında Türkiye geneli tekstil ve hammaddeleri sektör ihracatı ürün grupları bazında değerlendirildiğinde; dokuma kumaş ürünlerinin 2,8 milyar dolar ve %36'lık pay ile ilk sırada, örme kumaşların 1,5 milyar dolar ve %19'luk pay ile ikinci sırada, dokunmamış kumaşlar ve eşyaların ise 1,2 milyar dolar ve %16'lık pay ile ise üçüncü sırada yer aldığı görülmektedir.

**TEKSTİL VE HAMMADDELERİ SEKTÖREL İHRACATI İL BAZINDA
DEĞERLENDİRMESİ**

Türkiye Tekstil ve Hammaddeleri Sektörü 2016 Yılı En Fazla İhracat Yapılan İller- \$ Sıralı

	2015 Yılı Miktar	2016 Yılı Miktar	Değişim %	2015 Yılı Değer	2016 Yılı Değer	Değişim %	Pay %
İSTANBUL	702.237.434	736.584.946	5	3.589.853.602	3.570.727.862	-1	45
GAZİANTEP	426.603.172	456.256.996	6	1.327.908.011	1.300.127.011	-2	17
BURSA	94.372.903	94.140.206	0	1.008.153.648	947.568.240	-6	12
K.MARAŞ	144.974.504	162.426.405	11	531.960.193	585.891.397	9	7
ADANA	106.660.127	102.914.231	-4	350.922.568	319.956.822	-10	4
KAYSERİ	69.812.767	71.700.421	3	300.192.929	280.021.246	-7	4
DENİZLİ	48.810.512	49.677.064	2	229.363.320	274.245.745	16	3
İZMİR	39.398.540	38.697.656	-2	150.005.864	152.104.707	1	2
TEKİRDAĞ	17.169.748	18.588.966	8	105.007.258	110.342.407	5	1
UŞAK	32.776.617	33.865.218	3	61.713.177	58.586.110	-5	1
KOCAELİ	6.269.692	6.900.284	9	27.040.130	29.270.909	8	0
SIIRT	31.316	1.250.536	97	481.877	25.790.569	98	0
OSMANIYE	5.648.589	4.219.482	-34	23.942.073	19.734.808	-21	0
ANKARA	4.908.452	4.745.307	-3	18.082.771	16.364.970	-10	0
MERSİN	5.631.091	11.579.975	51	10.455.318	15.772.843	34	0
ŞANLIURFA	4.703.812	4.771.911	1	14.614.939	15.189.309	4	0
AYDIN	1.619.943	1.255.583	-29	16.342.907	14.911.922	-10	0
MARDİN	2.607.905	3.186.743	18	21.566.618	13.382.806	-61	0
DÜZCE	2.658.260	1.942.741	-37	19.113.506	13.186.347	-45	0
HATAY	11.908.620	5.957.608	-100	14.463.648	11.834.494	-22	0
DİĞER	43.347.691	31.867.145	-36	122.287.853	92.883.874	-32	1
TOPLAM	1.772.151.696	1.842.529.425	4	7.943.472.212	7.867.894.397	-1	100

Türkiye tekstil ve hammaddeleri 2016 yılında sektörel ihracatı iller bazında incelendiğinde; İstanbul'un 3,5 milyar dolar ile ilk sırada yer aldığı görülmektedir. İstanbul'u, 1,3 dolar ile Gaziantep ve 947 milyon dolar ile Bursa izlemektedir.

Tekstil ve hammaddeleri sektör ihracatı il sıralamasında, bölgemizde Kahramanmaraş, Adana ve Kayseri sırasıyla 4. ,5. ve 6. sırada yer almıştır. Mersin'in ihracatında miktar bazında azalış değer bazında ise artış kaydedilmiştir.

GENEL SEKRETERLİK BAZINDA TEKSTİL VE HAMMADDELERİ SEKTÖRÜ İHRACATI

	2015 Yılı Miktar	2016 Yılı Miktar	Değişim %	2015 Yılı Değer	2016 Yılı Değer	Değişim %	Pay%
İTKİB	667.281.748	702.677.657	5	3.539.931.933	3.558.717.144	1	45
GAİB	506.821.952	541.882.173	6	1.618.943.251	1.581.505.317	-2	20
UİB	109.092.081	109.139.569	0	1.053.422.771	989.815.005	-6	13
AKİB	246.308.828	272.766.211	10	873.876.207	894.984.793	2	11
DENİB	68.721.270	69.071.520	1	236.706.695	267.370.081	11	3
EİB	54.975.389	54.179.787	-1	211.852.102	212.313.414	0	3
İMMİB	48.997.193	53.355.349	8	191.930.861	171.939.132	-12	2
DAİB	13.299.664	10.000.683	-33	62.639.166	63.568.031	1	1
İİB	11.013.942	14.563.340	24	46.072.539	60.744.401	24	1
BAİB	6.565.404	5.857.563	-12	43.603.711	37.972.059	-15	0
OAİB	37.909.239	7.685.266	-393	60.736.740	23.110.410	-163	0
DKİB	1.148.034	1.205.293	5	3.686.976	5.460.706	32	0
KİB	16.951	145.016	88	69.261	393.905	82	0
Toplam	1.772.151.696	1.842.529.425	4	7.943.472.212	7.867.894.397	-1	100

Türkiye geneli tekstil ve hammaddeleri 2016 yılında sektör ihracatı, genel sekreterlik bazında incelendiğinde, % 45 oranındaki pay ile İTKİB ilk sırada yer almaktadır. İTKİB'i %20 ile GAİB, %13 ile UİB ve %11 ile AKİB izlemektedir.

Birliğimizin ihracatı hem miktar hem de değer bakımından 2015 yılına oranla artış kaydetmiştir.

ATHİB – 2016 YILI DEĞERLENDİRMESİ
AKDENİZ TEKSTİL VE HAMMADDELERİ İHRACATÇILARI BİRLİĞİ
EN FAZLA İHRACATI YAPILAN ÜRÜN Ş SIRALI

	2015 Yılı Miktar	2016 Yılı Miktar	Değişim %	2015 Yılı Değer	2016 Yılı Değer	Değişim %	Pay %
DOKUMA KUMAŞLAR	52.501.611	48.031.353	-9	384.847.050	341.563.497	-13	38
ÖRME KUMAŞLAR	39.841.226	42.336.737	6	210.181.893	215.386.029	2	24
PAMUK İPLİĞİ	34.086.336	30.146.453	-13	115.691.201	104.046.765	-11	12
SUNİ - SENTETİK İPLİKLER	15.629.465	23.104.363	32	47.749.942	71.444.892	33	8
PAMUK ELYAFI	65.035.401	56.973.842	-14	40.782.989	53.609.603	24	6
DOKUNMAMIŞ KUMAŞLAR VE EŞYALAR	30.644.945	32.330.171	5	46.479.763	47.727.131	3	5
SUNİ - SENTETİK ELYAF	1.710.054	33.833.376	95	2.574.455	39.472.368	93	4
DİĞER İPLİKLER	5.536.793	4.800.891	-15	21.558.148	18.751.628	-15	2
YÜN ELYAFI	1.274.054	1.154.498	-10	3.865.042	2.886.182	-34	0
YÜN İPLİĞİ	48.333	53.371	9	143.531	95.036	-51	0
DİĞER ELYAFLAR	585	1.120	48	1.812	1.405	-29	0
İPEK İPLİĞİ	24	37	35	379	257	-47	0
Toplam	246.308.828	272.766.211	10	873.876.207	894.984.793	2	100

Akdeniz Tekstil ve Hammaddeleri İhracatçıları Birliği'nin 2016 yılında sektörel ihracatında miktar bazında %10, değer bazında ise %2 oranında artış kaydetmiştir.

Sektör ihracatı ürün gruplarına göre incelendiğinde; dokuma kumaşların %38 pay ile ilk sırada, örme kumaşların %24 ile ikinci sırada ve pamuk elyafının ise %12 ile üçüncü sırada yer aldığı görülmektedir.

2015 yılına kıyasla, sektör ihracatında suni-sentetik elyaf ihracatında hem değer hem miktar hem de değer bazında oldukça önemli bir artış görülürken aynı olumlu artışın suni-sentetik ipliklerde de kaydedildiği görülmektedir.

EN FAZLA İHRACAT YAPILAN ÜLKE \$ SIRALI

	2015 Yılı Miktar	2016 Yılı Miktar	Değişim %	2015 Yılı Değer	2016 Yılı Değer	Değişim %	Pay %
İTALYA	36.375.026	43.289.583	16	171.892.694	176.405.527	3	20
BULGARİSTAN	5.960.233	8.931.770	33	30.334.273	51.806.411	41	6
BİRLEŞİK DEVLETLER	16.125.453	14.853.723	-9	62.433.238	46.674.815	-34	5
İSPANYA	15.880.725	17.867.261	11	40.567.719	44.673.735	9	5
PORTEKİZ	14.954.185	10.793.064	-39	46.241.277	33.354.270	-39	4
ALMANYA	12.521.675	13.001.593	4	29.730.051	28.804.133	-3	3
BREZİLYA	4.977.667	10.595.804	53	13.352.711	27.916.923	52	3
BİRLEŞİK KRALLIK	5.993.561	10.329.190	42	23.677.848	25.965.317	9	3
POLONYA	5.854.780	8.682.890	33	24.675.594	24.733.079	0	3
MERSİN SERBEST BÖLGE	3.926.507	5.238.956	25	14.160.377	21.807.806	35	2
MISIR	8.239.373	6.133.065	-34	22.697.806	21.641.347	-5	2
YUNANİSTAN	5.189.694	4.501.341	-15	22.309.068	20.099.541	-11	2
ÜRDÜN	1.179.634	1.936.174	39	8.826.620	19.667.465	55	2
ÇİN HALK CUMHURİYETİ	30.931.515	17.507.523	-77	18.780.009	18.916.472	1	2
VIETNAM	1.506.123	3.702.226	59	16.889.283	18.534.234	9	2
ROMANYA	3.412.209	5.047.202	32	13.182.259	17.933.946	26	2
TUNUS	2.455.486	2.738.029	10	17.616.526	15.781.673	-12	2
FAS	4.658.392	4.299.301	-8	19.046.356	15.198.118	-25	2
FRANSA	4.787.149	7.728.888	38	12.622.501	14.034.491	10	2
ENDONEZYA	632.581	4.667.959	86	7.916.953	14.018.982	44	2
DİĞER	60.746.859	70.920.670	14	256.923.045	237.016.509	-8	26
Toplam	246.308.828	272.766.211	10	873.876.207	894.984.793	2	100

2016 yılı ATHİB tekstil ve hammaddeleri sektör ihracatı ülkeler bazında incelendiğinde, İtalya'nın 176,4 milyon dolar ihracat ve %20'lik pazar payı ile ilk sırada, Bulgaristan'ın 51,8 milyon dolar ihracat ve %6 pay ile ikinci sırada yer aldığı görülmektedir. 2015 yılına kıyasla Bulgaristan'a ihracatta %41'lik bir artış gözlemlenmiştir. Brezilya'nın da değer ve miktar bakımından geçen seneye oranla %53 ve %52'lik bir artış yaşandığı görülmektedir.

2016 YILI FAALİYETLERİ

- Akdeniz Tekstil ve Hammaddeleri İhracatçıları Birliği (ATHIB) tarafından, Ekonomi Bakanlığı ve Türkiye İhracatçıları Meclisi desteğiyle, dokuma kumaş desen tasarımı ve ürün geliştirme alanında, genç yetenekleri sektöre kazandırmak amacı ile “Dokuma Kumaş Tasarım Yarışması”nın beşincisi Adana, Taşköprü üzerinde düzenlenmiştir.

Öğrenci kategorisinde başvuruları kabul eden yarışmanın, sektör firmalarının uluslararası rekabet şartlarında teknoloji, eğitim, inovasyon Ür-Ge ve Ar-Ge faaliyetlerinde çağrı yakalamaları, yeni moda ve markalar oluşturmalarına ve bu amaca hizmet edecek tasarımcıların kimlik kazanmasına destek sağlamak düşüncesiyle her yıl düzenlenmektedir.

Yarışma kapsamında dereceye giren tasarımcılara para ödülü, bunun yanı sıra tüm finalistlere de Paris Premiere Vision Tekstil Fuarına katılma fırsatı sunulmuştur. Ayrıca, 1 tasarımcımız Ekonomi Bakanlığı'nın desteği ile 2 yıl yurt dışı tasarım eğitimi imkanına hak kazanmıştır.

- 27-28 Ekim 2016 tarihlerinde 14.000 fazla kişinin katılımıyla Türkiye İnovasyon Haftası 2. Adana Buluşması etkinliği organize edilmiştir.

- 15-19 Şubat 2016 tarihlerinde Paris / Fransa'da gerçekleştirilen Premiere Vision Fuarı'nda piyasadaki son gelişmeleri yerinde incelemek, fuara katılan üye firmalarımızı ziyaret etmek amacıyla ATHİB 4. Dokuma Kumaş Tasarım Yarışması Finalistleriyle katılım sağlanmıştır.

- 22-24 Mart 2016 ve 19-21 Ekim 2016 tarihlerinde İstanbul'da gerçekleştirilen Premiere Vision İstanbul Fuarı'na dördüncü ve beşinci Dokuma Kumaş Tasarım Yarışması finalistleri ile stantla katılım sağlanmıştır.

- Ülkemiz ile AB arasında ihdas olunan 1/95 sayılı Ortaklık Konseyi Kararı'nın 13 üncü Maddesi uyarınca sanayi ürünlerinde gümrük vergileri karşılıklı olarak sıfırlanmış olup, üçüncü ülkelere ise Ortak Gümrük Tarifesi uygulanmaktadır. Diğer taraftan, sanayicimizin rekabet gücünü artırmak, modernize olmalarını sağlamak, tüketici fiyatlarını düşürmek ve yeni iş alanları yaratmak amacıyla, üçüncü ülkelerden gümrük vergisi ile ithal edilen, Ülkemiz ile AB'ye üye ülkelerde yerli üretimi olmayan Gümrük Birliği kapsamındaki hammadde ve yarı mamul niteliğindeki sanayi ürünlerine ilişkin her yıl 1 Ocak ve 1 Temmuz tarihlerinde yürürlüğe girecek şekilde yapılan askıya alma, üretim tüketimi karşılamayan ürünlerde ise kota başvuruları, ülkemiz temsilcilerinin de yer aldığı Avrupa Komisyonu Gümrük Kodu Komitesi Ekonomik Tarife Sorunları Grubu (ETSG) tarafından müzakere edilerek karara bağlanmaktadır. Bu kapsamda, sektörümüz açısından önemli bir hammadde konumunda bulunan ve ülkemizde üretimi gerçekleştirilmeyen **VİSKON ELYAF** için askıya alma başvurusu yapılabilmesini teminen firmalarımıza bilgi verilmiş ve Ekonomi Bakanlığı İthalat Genel Müdürlüğü nezdinde girişimde bulunulmuştur.

- 2-6 Mayıs 2016 tarihlerinde arasında Brezilya'da gerçekleştirilen WCRC-Dünya Pamuk Araştırmaları Konferansı'na katılım sağlanmıştır.

- Sektörümüz açısından stratejik öneme sahip pamuk ürünü ile ilgili olarak Doğu Akdeniz Tarımsal Araştırma Enstitüsü Müdürlüğü hazırlanan “Pamukta Çeşit İslahı ve İslah Programı” adlı projeye destek verilmiştir.

- UTMÖK (Ulusal Tekstil Mühendisleri Öğrencileri Kongresi) organizasyonu kapsamında Çukurova Üniversitesi öğrencilerine destek sağlanmıştır.
- Çukurova Üniversitesi Tekstil ve Moda Tasarımı Bölümü'nden gelen talep doğrultusunda Collezioni – Close Up Fashion dergi abonelikleri Bölüm için sağlanmıştır.
- Türk Ticaret Merkezleri projesi kapsamında kurulacak olan TİM Tanıtım ve Organizasyon İç ve Dış Ticaret A.Ş.'ne asgari sermaye tutarı ile iştirak olunmuştur.
- Çukurova Üniversitesi Tekstil ve Moda Tasarımı Bölümü öğretim üyeleri ve öğretim görevlilerinin Evteks Fuarı'na katılım sağlamaları için konaklama giderleri karşılanmıştır.
- Dokuz Eylül Üniversitesi Tekstil Mühendisliği Avrupa Koruyucu Giysiler Konferansı kapsamında konferans konuşmacısı Dr.Makkinen'in konferansa ilişkin ulaşım ve konaklama masrafları karşılanmıştır.
- İstanbul Moda Akademisi tarafından Adana Sanayi Odası ile ortaklaşa düzenlenecek "Trend Takibi ve Analizi" konulu eğitimin ücreti ve eğitmenin yol ve konaklama masrafları Akdeniz Hazır Giyim ve Konfeksiyon İhracatçıları Birliği ile eşit oranda ödenmiştir.
- 2015 Yılı Olağan Genel Kurulu 27 Nisan 2016 tarihinde gerçekleştirilmiştir.
- Panama-Guatemala Ticaret Heyeti'ne 16-22 Temmuz 2016 tarihleri arasında katılım sağlanmıştır.
- Türkiye Tasarım Vakfı Tasarım Atölyelerinin düzenlenmesi konusunda maddi destek sağlanmıştır.
- 19-23 Ekim 2016 tarihleri arasında ilk defa düzenlenen "Türkiye Tasarım Haftası" etkinliğine 4. ve 5. Dokuma Kumaş Tasarım Yarışması finalistleri ve ürünleri ile katılım sağlanmıştır.
- Verim Kadın İnisiyatifi İstihdam Çevre ve İşletme Kooperatifi'ne alınan 2 adet dokuma tezgâhı, manuel masura makinası ve çözümlü çekme sistemi ile destek olunmuştur.
- Ege Üniversitesi Mühendislik Fakültesi'nin 50. Yıl Kuruluş Etkinlikleri için destek sağlanmıştır.
- 6.ATHİB Dokuma Kumaş Tasarım Yarışması'nın gerçekleştirilebilmesi adına Ekonomi Bakanlığı ve TİM'e başvuru yapılmıştır.
- Uluslararası Pamuk Danışma Kurulu (ICAC)'nin İslamabad/ Pakistan'da düzenlenen 75. Genel Kurul toplantısına katılım sağlanmıştır.
- Türkiye ve Pakistan arasında müzakereleri devam etmekte olan Serbest Ticaret Anlaşması'nın sektörümüz üzerindeki olası olumsuz etkileriyle ilgili olarak Sayın Cumhurbaşkanımız başta olmak üzere Ekonomi Bakanlığı ve muhtelif kurum ve kuruluşlarla temaslarda bulunulmuştur. Tekstil ve konfeksiyon ürünlerinin söz konusu STA müzakereleri kapsamı dışında bırakılması için girişimlerde bulunulmuş ve çalışmalara devam edilmektedir.

Haksız ithalat baskısı altında kalan pamuklu ve suni-sentetik iplik üretiminin Temmuz 2011 ayında yürürlüğe giren, belirli kumaş ve konfeksiyon ürünlerine yönelik uygulanmakta olan ek vergi kapsamına % 30 ilave gümrük vergisi ve minimumda 1.25 \$/kg olacak şekilde dahil edilmesi yönelik etkin çalışmalarımız devam etmekte olup, bu kapsamda hazırladığımız bilgi notu aşağıda bilgilerinize sunulmaktadır.

EK VERGİ KARARININ TÜRK TEKSTİL VE KONFEKSİYON SANAYİNE ETKİLERİ

EK VERGİ KARARI NELERİ HEDEFLEMİŞTİ?

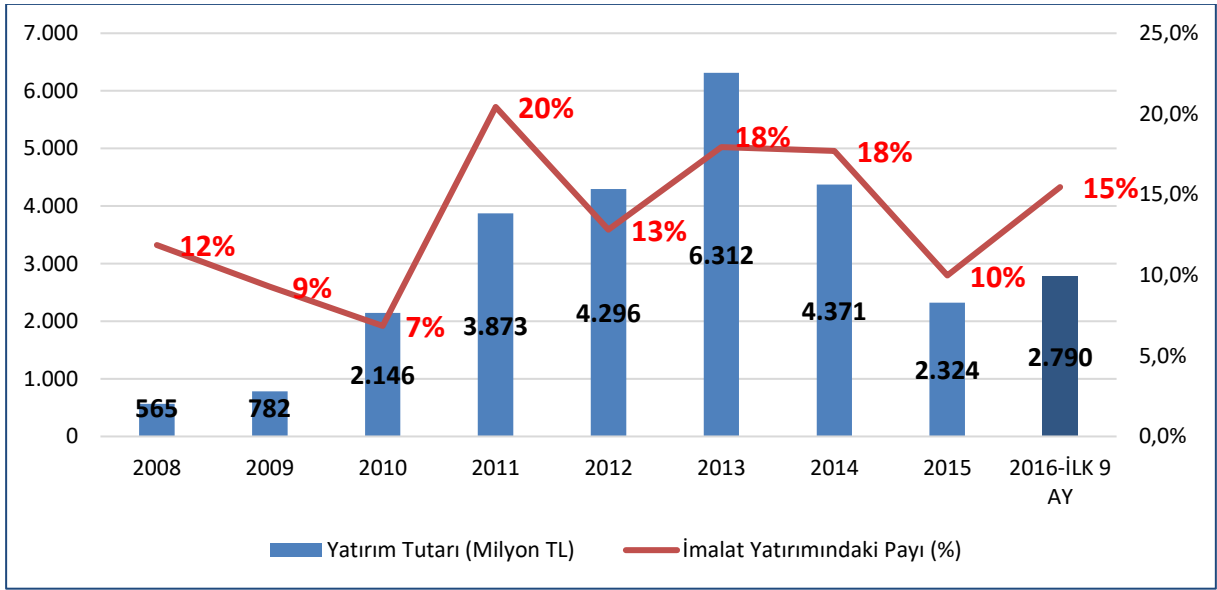
- Haksız ithalat karşısında yok olma tehlikesi ile karşı karşıya kalan tekstil konfeksiyon entegre üretim yapısının ve milyarlarca dolarlık yatırımların korunması,
- Özellikle uzak doğu kökenli ithalat tan kaynaklanan haksız rekabetin önlenmesi,
- Cari açığın azaltılması,
- Tekstil ve konfeksiyon sektöründe istihdamın artırılması,
- Tekstil ve konfeksiyon sektöründe ithalat bağımlılığının azaltılması,

EK VERGİ ERTESİNDEKİ 4 YILLIK DÖNEMDE ÖNE ÇIKAN SONUÇLAR

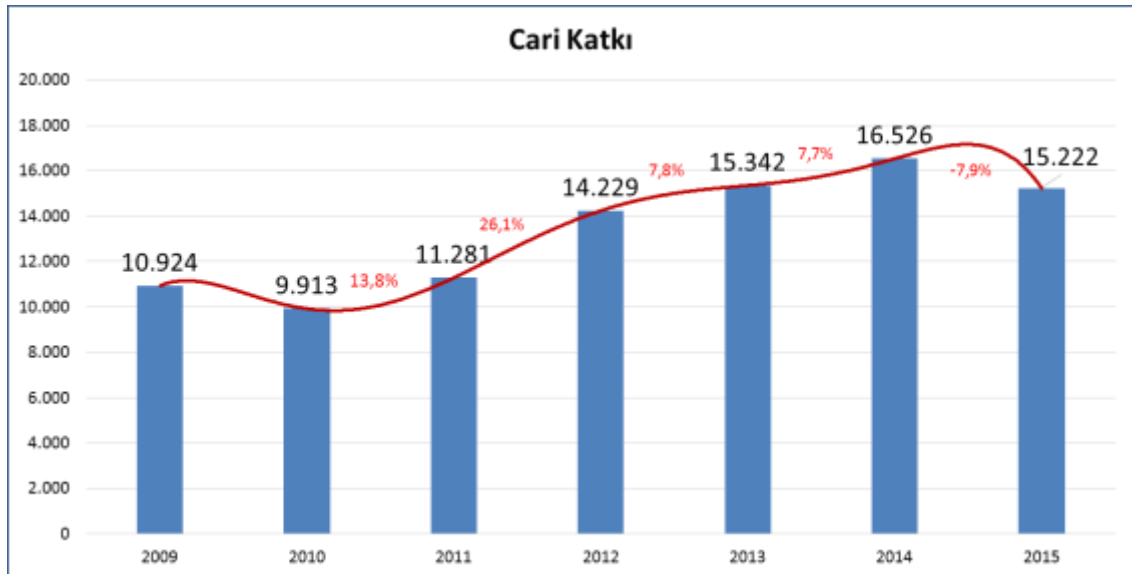
- Tekstil ve konfeksiyon sektöründe yatırımlar önemli oranda artış göstermiş, ek vergi nedeniyle 2011-2016 dönemini içeren 5 yıllık süre zarfında toplamda 23,9 milyar TL'den fazla yatırım teşvik belgesi düzenlenmiştir.
- Ek vergi kararı ertesinde T&K sektörlerimizin cari açığımızın azaltılmasına yönelik olarak sağladığı katkı önemli oranda artmış, 2010 yılında 10 milyar \$'a kadar gerileyen dış ticaret fazlası son 3 yılda istikrarlı biçimde 15 milyar \$'ların üzerine çıkmıştır. Son 5 yıllık dönemde 70 Milyar \$'dan fazla dış ticaret fazlası verilmiştir.
- Hazine ek vergiler ertesinde 5 yıllık dönemde fazladan 4,1 milyar \$'lık ek gümrük vergi geliri elde etmiştir.
- Ek vergi kararı ertesinde geçen 5 yıllık dönemde ek vergiye tabi ürün dokuma, örme kumaş ve dokuma örme konfeksiyon gruplarında yapılan ithalat önemli oranda azalmıştır.
- En büyük ihracat pazarımız olan AB pazarında yaşanan daralmaya rağmen ihracatımızda herhangi bir kayıp görülmemiş ihracat artışı devam etmiştir.
- İthalatın cazibesinin azalmasıyla artan yerli üretim ve yeni yatırımların da etkisiyle konfeksiyon ve tekstil sektöründe ek vergi ertesindeki dönemde Aralık 2014 ayna kadar 180 binden fazla yeni istihdam yaratılmış ancak artan ithalat baskısı nedeniyle 2016 Eylül ayı itibariyle istihdamda 63 binden fazla azalma görülmüştür.
- Sağlanan fazladan istihdam ertesinde, işverenler tarafından sosyal güvenlik kurumu ve maliye bakanlığına ek vergi ertesindeki dört buçuk yıllık dönemde 3,3 milyar TL'den fazla ek katkı sağlanmıştır.

Tekstil ve konfeksiyon sektöründe yatırımlar önemli oranda artış göstermiş, ek vergi nedeniyle 2011, 2012, 2013, 2014, 2015 yılları ve 2016 yılı ilk dokuz ayında toplam 23,9 milyar tl'den fazla yatırım teşvik belgesi düzenlenmiştir. Yapılan yeni yatırımlarla tüm imalat sanayi yatırımları içinde ek vergi öncesi %7'ye kadar gerileyen sektör payı takip eden dönemde önemli bir artış göstererek %15'in üzerine çıkmıştır. Yine teşvik kapsamında öngörülen istihdam oranınının 5 yılı aşkın süreçte ortalamada tüm imalat sanayi içindeki payı %36'ya ulaşmıştır.

23,9 MİLYAR TL'DEN FAZLA YENİ YATIRIM

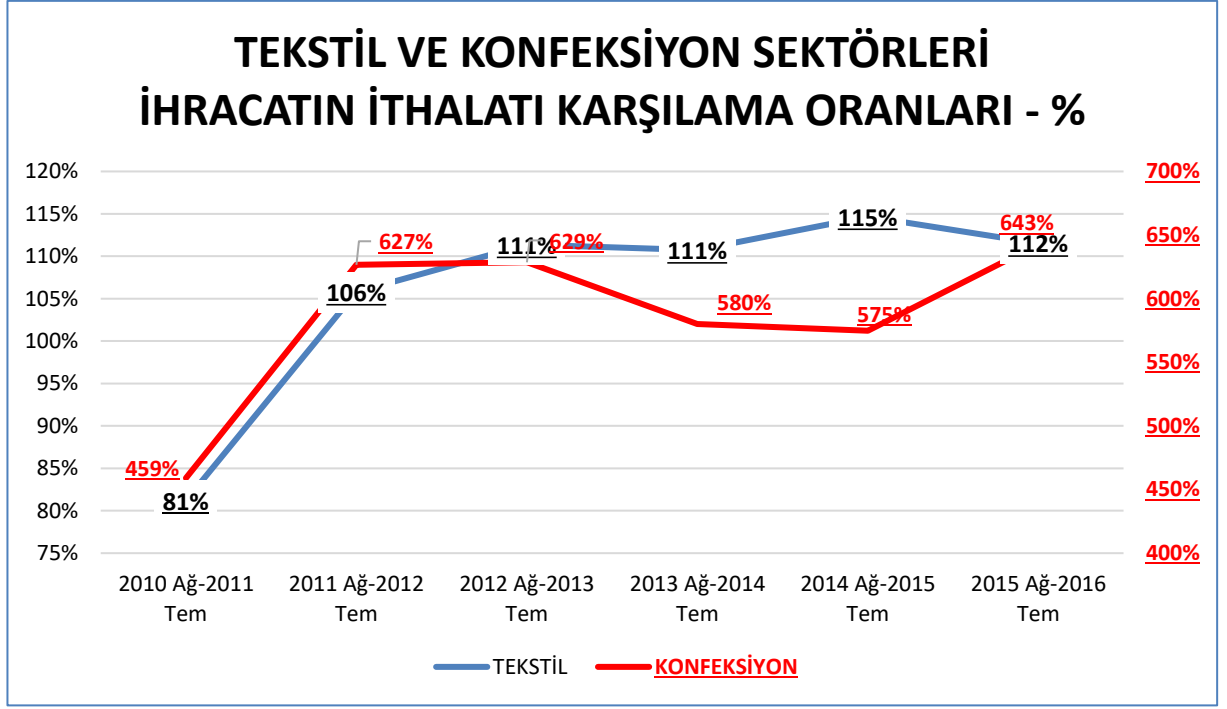


- Ek vergi sonrasında tekstil konfeksiyon sektörlerinin dış ticaret dengesinde oldukça önemli gelişmeler görülmüş, 2010 yılında 10 milyar \$'ın altına kadar gerileyen dış ticaret dengesi, 2014 yılı sonunda Cumhuriyet tarihinde ilk kez 16,5 milyar \$'ı aşarak cari açığın azaltılmasına önemli katkı sağlamıştır. Sektörlerin son 4 yıllık dönemde sağladığı dış ticaret fazlası toplamı 60 milyar \$'ın üzerine çıkmıştır.



- Alınan önlemler ertesinde azalan ithalat ve artmaya devam eden tekstil ihracatıyla, sektörün ihracatın ithalatı karşılama oranı ek vergi öncesindeki % 81 oranından % 112'lerin üzerine çıkmıştır.
- Yine benzer şekilde ek vergi öncesinde hazır giyim sektöründe % 450 civarında seyreden ihracatın ithalatı karşılama oranı alınan karar ertesinde % 600'lerin üzerine çıkmıştır.

TEKSTİL VE KONFEKSİYON SEKTÖRLERİ İHRACATIN İTHALATI KARŞILAMA ORANLARI - %



2015 yılında fasıllara göre elde edilen dış ticaret fazlası ile tekstil & konfeksiyon sektörleri sıralamada en önde yer almaktadır.

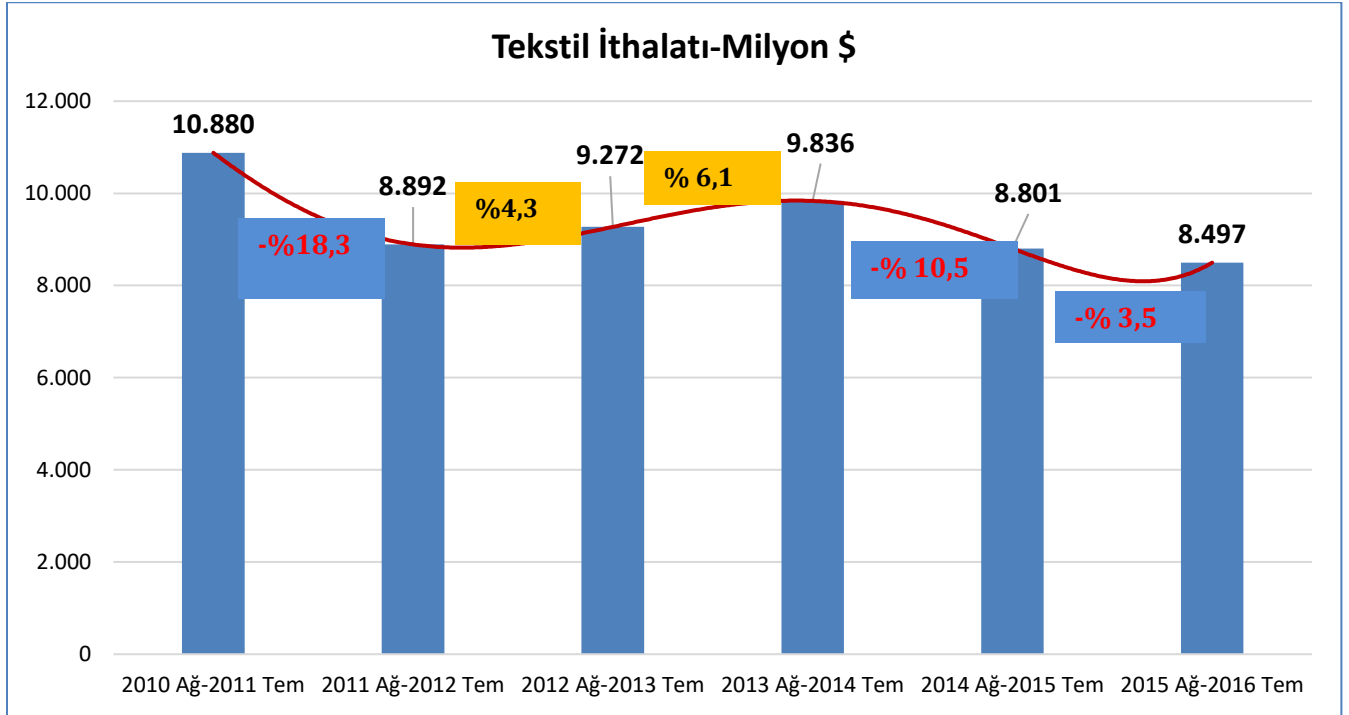
FASILLARA GÖRE DIŞ TİCARET FAZLASI	2011	2012	2013	2014	2015
	İhracat-İthalat	İhracat-İthalat	İhracat-İthalat	İhracat-İthalat	İhracat-İthalat
TEKSTİL+KONFEKSİYON (50-63)	11.211.318.586	14.148.958.259	15.248.534.185	16.424.740.626	15.125.096.489
KIYMETLİ TAŞLAR (71)	-3.283.620.652	7.796.175.997	-9.235.663.049	-404.021.917	7.080.246.180
GIDA SANAYİ (16-24)	2.643.193.620	2.739.508.222	3.033.593.763	3.694.160.345	3.329.234.730
BİTKİSEL ÜRÜNLER (6-14)	1.954.894.370	2.177.939.226	2.041.617.089	1.311.627.989	2.243.586.441
ÇİMENTO CAM EŞYA(68-70)	1.282.042.952	1.544.903.596	1.496.212.108	1.476.845.012	1.359.572.685
MUHTELİF MAMUL EŞYA (94-96)	-168.197.008	1.008.346.382	1.227.690.049	1.287.361.846	1.358.436.591
CANLI HAYVANLAR (1-5)	-555.632.709	263.907.072	1.109.250.999	1.530.976.376	840.549.943
SİLAHLAR MÜHİMMAT(93)	116.125.399	335.989.526	242.720.648	349.380.701	255.104.402
SANAT ESERLERİ (97-98)	-303.056.582	-641.477.051	-79.345.013	217.768.356	-47.595.081
DERİ VE KÖŞELE (41-43)	-486.454.189	-432.212.252	-441.762.862	-269.098.661	-189.527.515
AYAKKABI KEMER (64-67)	-539.090.304	-404.752.240	-363.227.181	-335.838.747	-234.144.687
AHŞAP AĞAÇ EŞYA (44-46)	-795.142.480	-978.737.372	-856.907.768	-649.570.009	-823.923.967
HAYVANSAL VE BİTKİSEL YAĞLAR	-576.274.320	-664.316.478	-407.425.179	-956.931.496	-866.188.833
KAĞIT KARTON MAMÜLLERİ (47-49)	-2.338.693.032	-2.478.549.900	-2.649.466.169	-2.700.051.447	-2.283.323.320
NAKİL VASITALARI (86-89)	-6.837.225.237	-2.638.586.518	-1.650.862.396	261.398.012	-3.027.011.797
OPTİK ALET VE CİHAZLAR (90-92)	-3.996.593.501	-3.793.322.498	-4.241.083.273	-4.483.896.033	-4.185.786.779
PLASTİK VE MAMÜLLERİ (39-40)	-6.766.989.945	-8.103.130.402	-8.852.691.863	-8.311.587.948	-7.267.692.063
ADİ METALLER VE MAMUL EŞYA (72-83)	-11.449.700.843	-9.425.608.865	-10.158.807.280	-9.415.295.889	-9.872.648.095
KİMYA SANAYİ (28-38)	-14.967.654.863	-12.879.234.391	-13.611.759.665	-14.404.881.417	-12.323.487.116
MAKİNELER VE AKSAMLAR(84-85)	-23.610.797.384	-21.223.317.002	-25.381.902.040	-22.765.918.466	-22.581.342.749
MİNERALLER (25-27)	-45.568.060.344	-50.223.584.652	-46.327.308.118	-46.412.059.312	-31.349.435.719
YIL TOPLAMI	-105.934.807.444	-83.874.101.341	-99.858.613.023	-84.554.894.259	-63.345.290.100

- Ek vergi kararı ertesinde ek vergiye tabi ürünlerin ithalatından alınan gümrük vergileri ile Hazine Temmuz 2011 – Eylül 2016 döneminde fazladan 4,1 Milyar \$'ı aşan ek gümrük vergi geliri elde etmiştir.

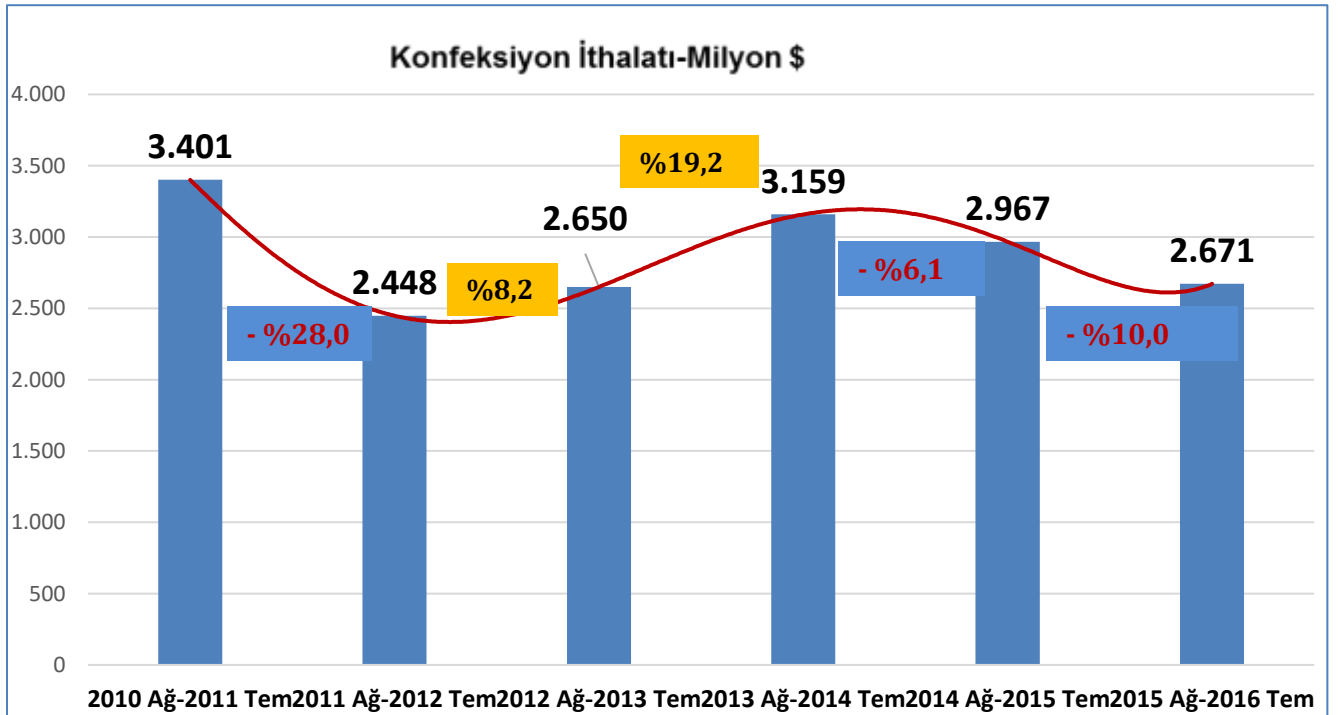
EK VERGİ YÜRÜRLÜĞÜ SONRASI 2011 - 2016(Ocak - Eylül) GERÇEKLEŞEN NET VERGİ HASILATI (000 \$)										
AŞAĞIDAKİ DÖNEMLER İTİBARIYLA EK VERGİYE TABİ TEKSTİL ÜRÜNLERİ İTHALATINDAN HAZİNEYE 4,1 MİLYAR DOLAR GELİR SAĞLANMIŞTIR.										
2011(AĞUSTOS - ARALIK) + 2012 + 2013 + 2014 + 2015 + 2016(Ocak-Eylül) YILLARI İTİBARIYLA TOPLAM										
DOKUMA KUMAŞ İTHALATI(MENSUCAT)	TOPLAM İTHALAT		DİR İTHALAT		KATI İTHALAT		EK VERGİ %	NET EK VERGİ TUTARI \$	% 8 KDV TUTARI \$	TOPLAM TUTAR \$
	KG	US\$	KG	US\$	KG	US\$				
GYÜ (GELİŞME YOLUNDAKİ ÜLKELER)	1.113.571	6.761.160	341.706	2.026.872	771.864	4.734.288	% 18	852.172	68.174	920.346
OTDÜ(ÖZEL TEŞVİK YARARLANAN ÜLKELER)	724	4.450	566	2.500	158	1.949	% 11	214	17	232
EAGÜ(EN AZ GELİŞMİŞ ÜLKELER)	10.886	38.825	374	2.238	10.512	36.587	% 11	4.025	322	4.347
DIĞER ÜLKELER	69.169	674.866	10.577	121.886	58.592	552.980	% 20	110.596	8.848	119.444
SERBEST BÖLGELER	34.989	401.600	15.324	279.314	19.665	122.286	% 20	24.457	1.957	26.414
TOPLAM DOKUMA KUMAŞ İTHALATI	1.229.339	7.880.901	368.547	2.432.810	860.792	5.448.091		991.464	79.317	1.070.781
ÖRME KUMAŞ İTHALATI										
GYÜ (GELİŞME YOLUNDAKİ ÜLKELER)	213.507	1.315.627	26.498	145.388	187.009	1.170.239	% 18	210.643	16.851	227.494
OTDÜ(ÖZEL TEŞVİK YARARLANAN ÜLKELER)	5	63	2	45	3	19	% 11	2	0	2
EAGÜ(EN AZ GELİŞMİŞ ÜLKELER)	4.775	31.359	2.991	21.773	1.784	9.586	% 11	1.054	84	1.139
DIĞER ÜLKELER	73.386	453.011	4.957	46.555	68.429	406.456	% 20	81.291	6.503	87.794
SERBEST BÖLGELER	8.506	45.909	1.060	8.878	7.446	37.031	% 20	7.406	593	7.999
TOPLAM ÖRME KUMAŞ İTHALATI	300.178	1.845.969	35.508	222.638	264.670	1.623.331		300.397	24.032	324.429
ÖRME + DOKUMA + DIĞER KONFEKSİYON İTHALATI										
GYÜ (GELİŞME YOLUNDAKİ ÜLKELER)	283.101	6.097.234	-	-	283.101	6.097.234	% 27	1.646.253	131.700	1.777.953
OTDÜ(ÖZEL TEŞVİK YARARLANAN ÜLKELER)	31.316	98.091	-	-	31.316	98.091	% 17	16.675	1.334	18.010
EAGÜ(EN AZ GELİŞMİŞ ÜLKELER)	168.557	3.907.590	-	-	168.557	3.907.590	% 17	664.290	53.143	717.434
DIĞER ÜLKELER	11.222	378.136	-	-	11.222	378.136	% 30	113.441	9.075	122.516
SERBEST BÖLGELER	21.774	331.091	-	-	21.774	331.091	% 30	99.327	7.946	107.273
TOPLAM ÖRME - DOKUMA - DIĞER KONFEKSİYON İTHALATI	515.970	10.812.142			515.970	10.812.142		2.539.987	203.199	2.743.186
EK VERGİYE TABİ TEKSTİL KONFEKSİYON SEKTÖRÜ TOPLAM EK VERGİ GELİRİ (\$)	2.045.487	20.539.012	404.055	2.655.448	1.641.432	17.883.564		3.831.848	306.548	4.138.396

Kaynak: TÜİK

- Ek vergi kararı öncesindeki dönemde yıllık bazda 11 milyar \$ sınırına yaklaşan tekstil ithalatı, karar ertesinde % 20 azalmış ve ertesindeki yıllarda hiçbir zaman 10 milyar \$'ı aşmamıştır.



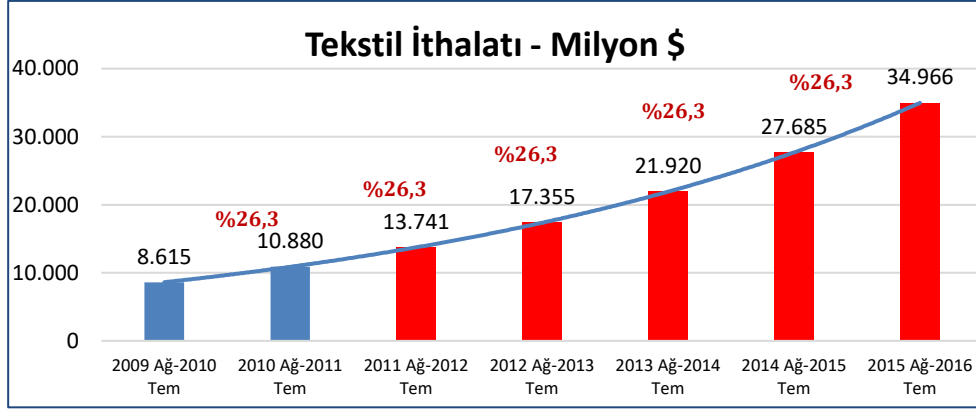
- Ek vergi öncesindeki dönemde 3,5 milyar \$'a yaklaşan giyim ithalatı, karar ertesinde % 30'a yakın azalma göstererek 2,45 milyar \$'ın altına inmiştir. Ek vergi kararının 4. yılı dolmasına rağmen ithalat değeri 3 milyar \$'ın altında kalmış ve karar, sektörü olumlu etkilemiştir.



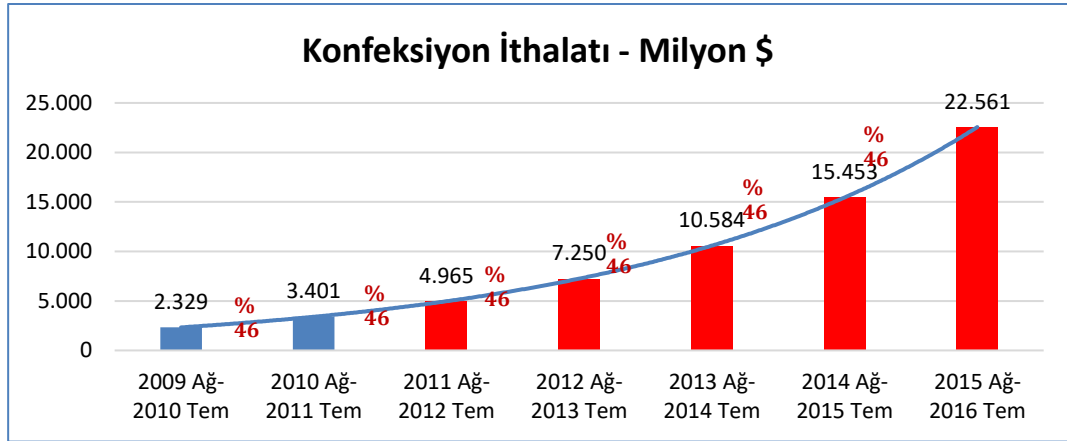
EK VERGİ KARARI ARTAN İTHALATI İKAME ETMİŞTİR

Ek vergi kararı yürürlüğe konmasaydı ve ithalat aynı hızla artmaya devam etseydi Türkiye ek vergi ertesindeki 5 yılın sonunda 57 milyar \$'ı aşan tekstil konfeksiyon ithalatıyla karşı karşıya kalacak 2015 yılında gerçekleştirilen 15 milyar \$'lık ithalatın 3,8 katına yakın daha fazla ithalat yapılacaktı. Artacak olan yıkıcı ithalatın etkisiyle muhtemelen ithalat bağımlılığı artacak, ihracatçı değil ithalatçı bir ülke konumuna dönelecek, cari katkı negatife dönecekti.

Ek vergi kararı öncesinde %26 civarında artan tekstil ithalatı benzer şekilde artmaya devam etseydi Ağustos 2015-Temmuz 2016 döneminde 34,9 Milyar \$'lık tekstil ithalatı yapılacaktı.

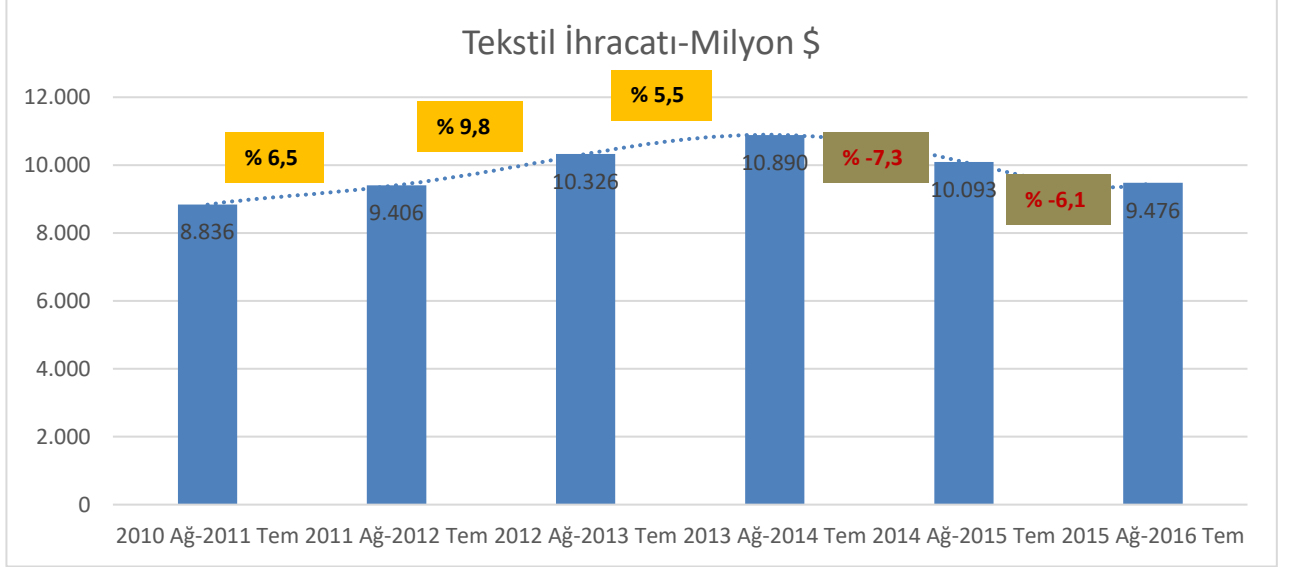


Ek vergi kararı öncesinde %46 civarında artan konfeksiyon ithalatı benzer şekilde artmaya devam etseydi Ağustos 2015-Temmuz 2016 döneminde 22,5 Milyar \$'lık konfeksiyon ithalatı yapılacaktı.

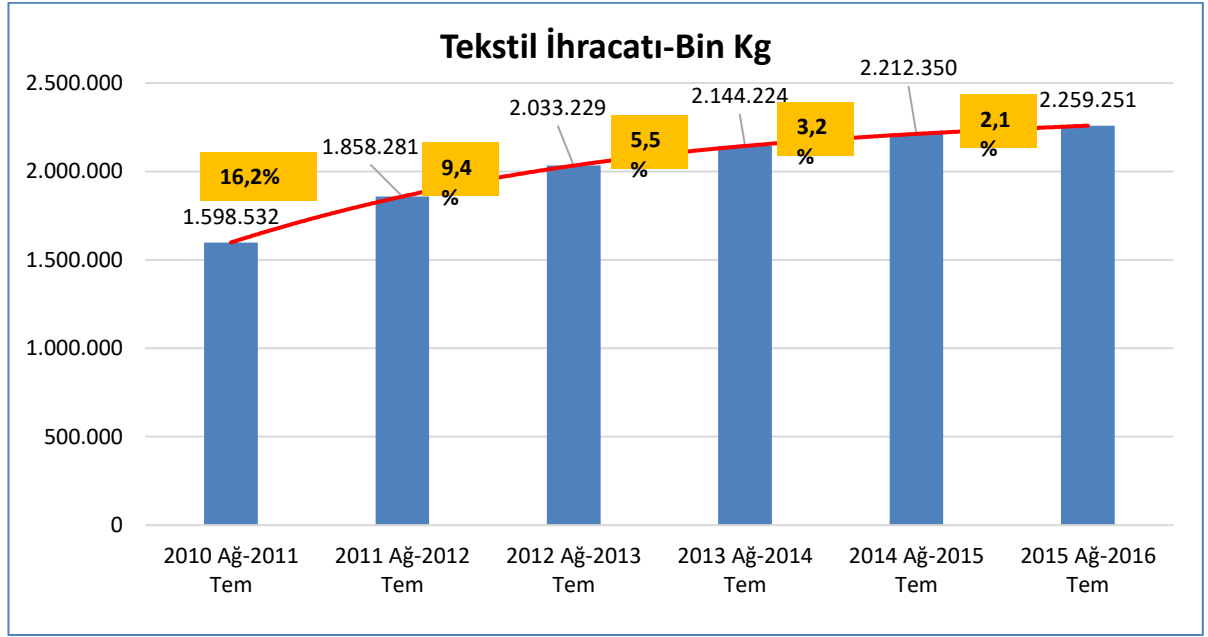


EK VERGİ ERTESİNDE TEKSTİL VE KONFEKSİYON ÜRÜNLERİ İHRACATIMIZ NASIL ETKİLENDİ

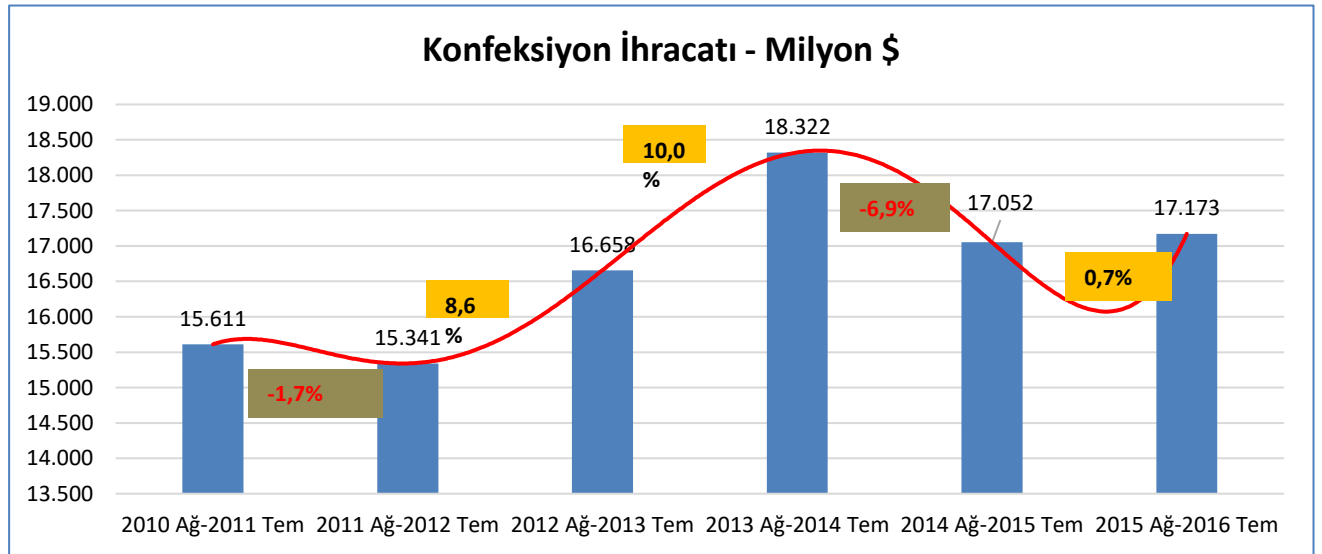
Tekstil ihracatımız en büyük ihracat pazarı AB’de sahip olduğumuz imtiyazlı konumumuzda Pakistan gibi rekabet halinde olduğumuz ülkelere karşı azalmasına rağmen artmaya devam etmiştir. Ek vergi öncesinde 9 Milyar \$ altında seyreden ihracatımız ek vergi kararını takip eden iki yıl sonunda 10 Milyar \$ üzerine çıkmıştır. Ağustos 2015 - Temmuz 2016 dönemini içeren dönemde 9,5 milyar \$’lık ihracat gerçekleştiren sektörün, yıl sonunda yine 10 milyar \$’dan fazla ihracat yapması beklenmektedir.



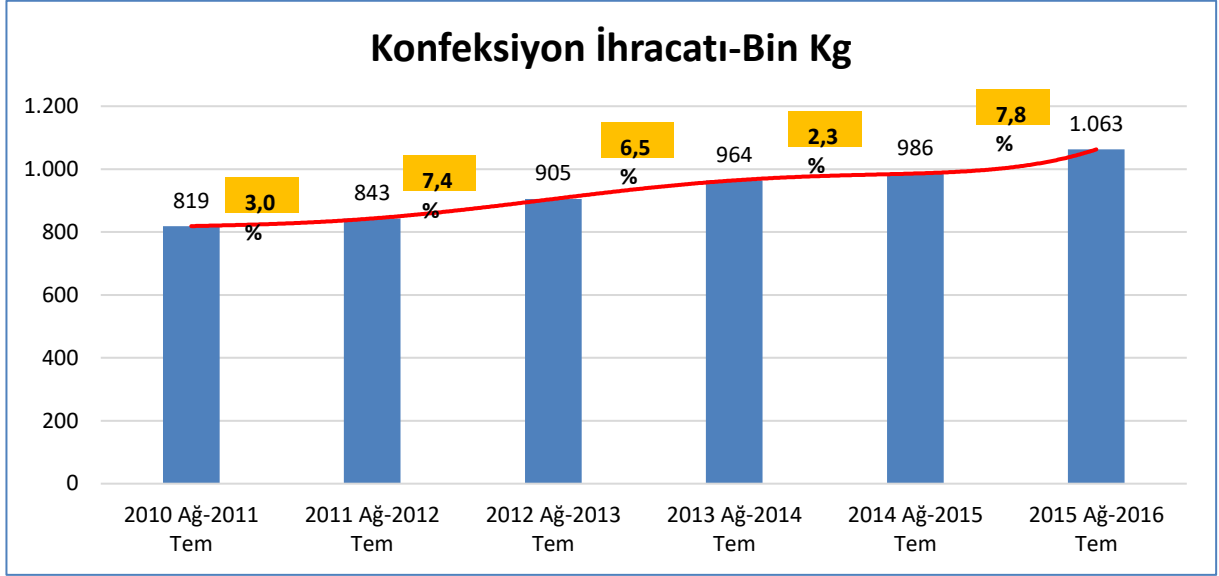
Tekstil ihracatı miktarı (kg) bazında da artmaya devam etmiş ve ek vergi kararı öncesinde 1,6 milyon kg tutarındaki ihracatımız ek vergi kararıyla 2 milyon kg’ların üzerine çıkarak her yıl düzenli olarak artmaya devam etmiştir. Ağustos 2015-Temmuz 2016 döneminde 2,3 milyon kg’lık ihracat gerçekleştiren sektörün, 2016 yıl sonu itibarıyla yıllık ihracatının 2,5 milyon kg’a ulaşması beklenmektedir.



Ek vergi kararı ertesindeki ilk yılda değer bazında az da olsa gerileyen konfeksiyon ihracatı takip eden yıllarda hızlı şekilde artarak 18 milyar \$'ın üzerine çıkmıştır. Ağustos 2015-Temmuz 2016 döneminde 10 milyar \$'lık ihracat gerçekleştirmiştir.



Konfeksiyon ihracatı miktar (kg) bazında da artmaya devam etmiş ve Ağustos 2015-Temmuz 2016 döneminde 1 milyon kg'dan fazla ihracat gerçekleştiren sektörün, yıl sonunda 1,5 milyon kg'ya yakın ihracat yapması beklenmektedir.



EK VERGİ ERTESİ İSTİHDAM İSTATİSTİKLERİ

Ek vergi ertesinde haksız ithalatın bir nebze de olsa önlenmesiyle büyük bir yatırım hamlesi gerçekleştiren tekstil konfeksiyon sektörü istihdama da önemli oranda katkı sağlamış sektörde birçok yeni işletme faaliyete geçmiştir.

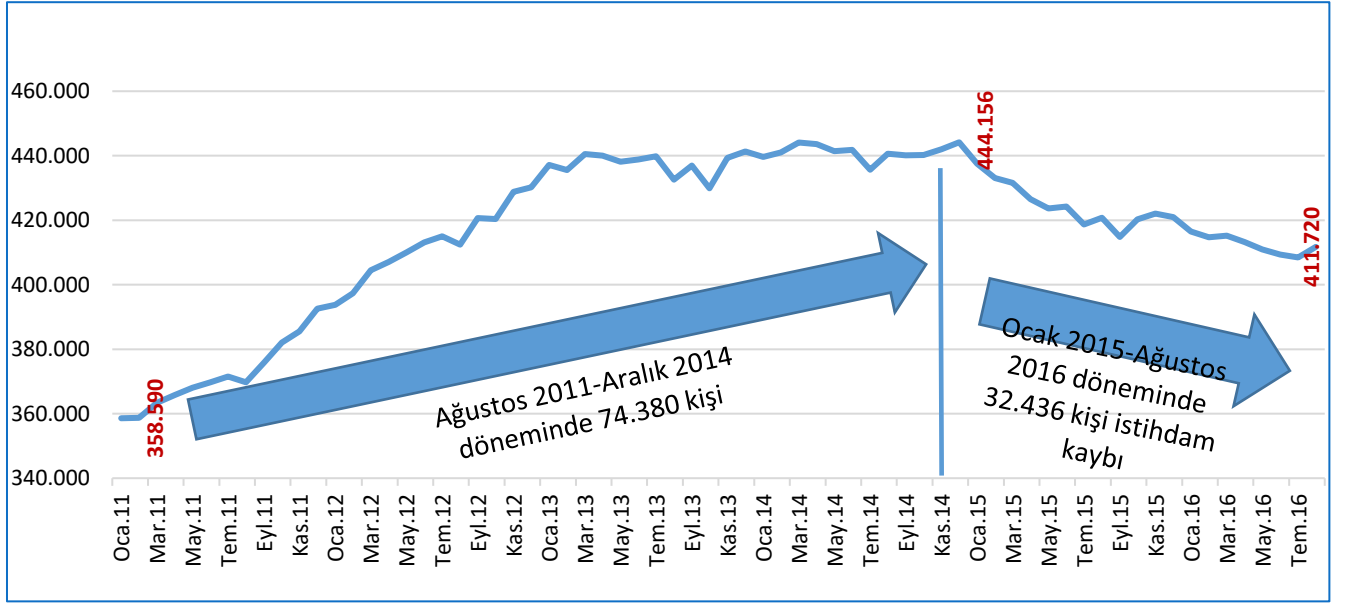
- Ek vergi ertesinde Aralık 2014 ayına kadar geçen dönemde tekstilde 80 bin, konfeksiyonda 100 bin olmak üzere 180 binden fazla yeni istihdam yaratılmıştır. Ancak, 2015 yılı başından itibaren artan ithalat baskısı nedeniyle tekstil sektöründe 32.000, konfeksiyon sektöründe ise yaklaşık 31.000 kişi ile toplamda 63 bin kişi işsiz kalmıştır.

- En büyük ihraç pazarımız AB pazarındaki daralmaya rağmen gerçekleştirilen söz konusu istihdam artışı ve toplamda ulaşılan 900 binden fazla kayıtlı istihdam ek vergi kararının ne kadar doğru olduğunun en büyük göstergelerinden biridir.

- Sektör ek vergi ertesindeki dönemde sağlanan yeni istihdamla maliye ve sosyal güvenlik kurumuna 3,3 milyar TL'nin üzerinde prim ve gelir vergisi geliri yaratmıştır.

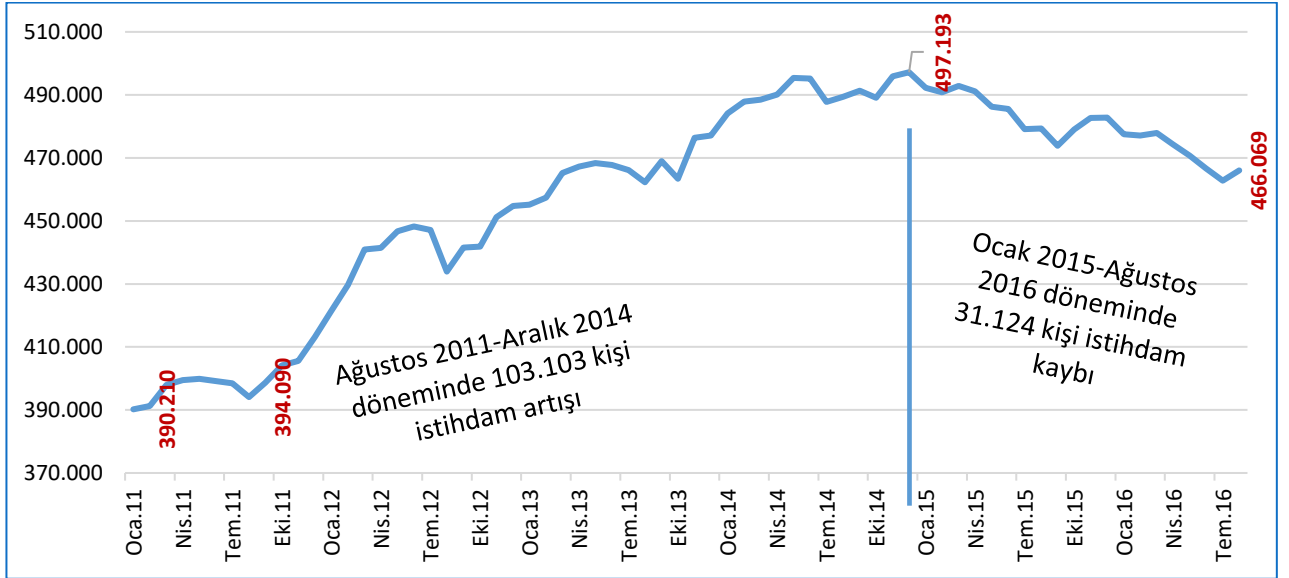
Ek verginin yürürlüğe girmesi ertesinde tekstil sektörü istihdam istatistiklerinde olumlu gelişmeler görülmüş Ağustos 2011 döneminde 369.776 kişilik kayıtlı istihdam rakamı, 2014 Aralık ayında **444.156 kişiye** ulaşmıştır. Bu dönemdeki istihdam artışı **74.380 kişi** olmuştur. Ancak 2015 yılı başından itibaren artan ithalat baskısı istihdamda **32 binden** fazla azalmaya sebep olmuştur.

Tekstil Sektöründe İstihdam (Ocak 2011-Ağustos 2016)



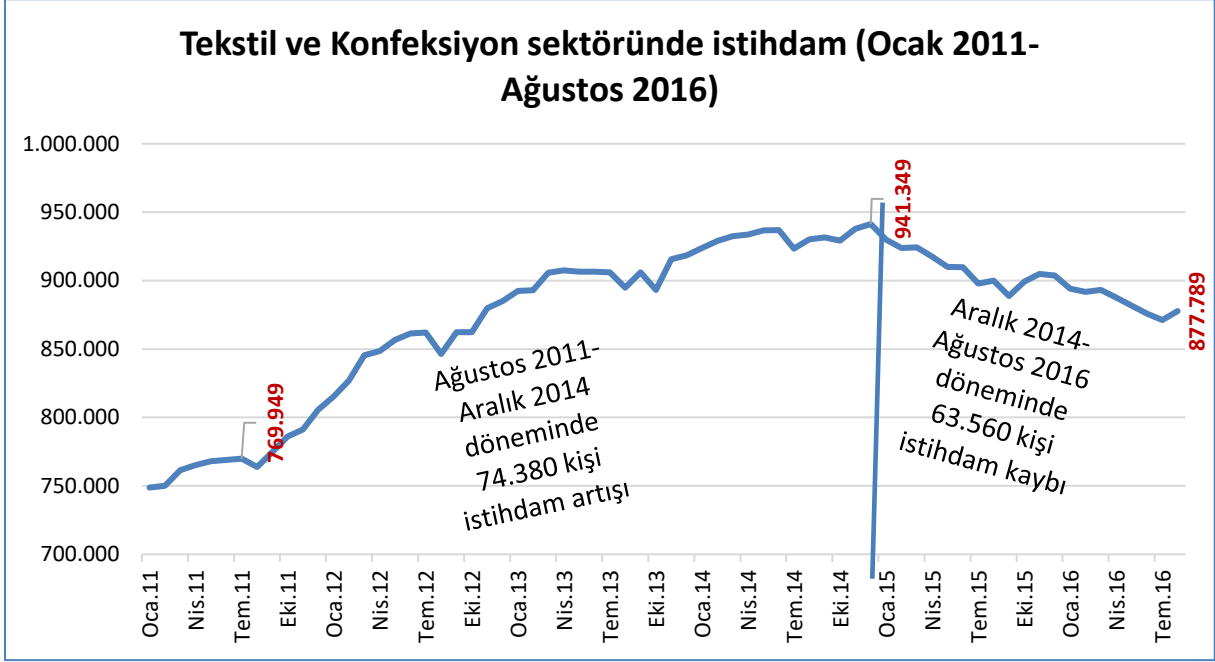
Ek verginin yürürlüğe girmesi ertesinde konfeksiyon sektörü istihdam istatistiklerinde olumlu gelişmeler görülmüş Ağustos 2011 döneminde 394.090 kişilik kayıtlı istihdam rakamı, 2014 aralık ayı itibariyle 497.193 kişiye ulaşmıştır. Bu dönemde sektörde **100 binden** fazla yeni istihdam yaratılmıştır. Ancak 2015 yılı başından itibaren artan rekabet nedeniyle istihdamda **31 bine** yakın azalma görülmüştür.

Konfeksiyon sektöründe istihdam (Ocak 2011-Ağustos 2016)



Ek vergi ertesinde T&K sektörlerinde 2014 yılı sonuna dek 180 bine yakın istihdam yaratılmış, ancak 2015 ertesinde artan rekabet baskısı nedeniyle 63 bine yakın kişi işsiz kalmıştır. Temmuz 2011-Ocak 2015 dönemindeki 42 aylık dönemde ortalama her ay 4 binden fazla yeni istihdam yaratan sektörler, 2015 yılı başından itibaren artan ithalat baskısıyla ortalama her ay 3 bin istihdam kaybı yaşamıştır.

Tekstil ve Konfeksiyon sektöründe istihdam (Ocak 2011-Ağustos 2016)



Sonuç olarak, rekabet gücümüzün artması için ithalatın ikame edilmesini istiyoruz. Yerli sanayimizin korunması ve tekstil ile konfeksiyon sektörlerindeki entegre üretim yapısının devam edebilmesi için bu önlemlerin alınması gerekmektedir. Aksi halde yerli sanayimizi koruyamaz hale gelir ve özellikle konfeksiyon sektörünün ihtiyaç duyduğu uygun fiyatlı yerli hammaddenin bulunması zorlaşır. Tekstil ve konfeksiyon sektörleri gibi, Türkiye'nin ihracatında, ekonomisinde ve de istihdama katkısında çok önemli konumda olan ve Türkiye markasının bayrağını dalgalandıran sektörlerde hem yerli üretimin desteklenmesi hem de ek vergilerin genişletilmesi çalışmalarının oldukça önemli olduğunu tekrardan belirtiyoruz. Pamuk işletmelerin tek tek kapandığı ve ciddi ölçüde istihdam kayıplarının yaşandığı 2015 başından beri devam eden süreçte yerli üreticimizi koruyarak, ithal iplik ve hammadde ile üretim yapılmasının da önüne geçmiş olacağız. Dolayısıyla hem üreticimiz, hem sanayicimiz, hem vatandaşımız hem de ülkemiz bu işten karlı çıkacaktır.

2017 YILI İŞ PLANI

- ATHİB Dokuma Kumaş Tasarım Yarışması organizasyonuna uluslararası bir boyut kazandırılmasına,
- ADASO ve AKİB Akademi ile eğitim, seminer ve dış ticaret bilgilendirmelerinin devamının sağlanmasına,
- Akdeniz Hazır Giyim ve Konfeksiyon İhracatçıları Birliği ile ortak olarak Akdeniz Moda Tasarım Merkezi'nin kurulmasına,
- Avrupa Birliği projeleri ve fonlarından daha fazla faydalanmak adına Erasmus+ projelerinin Stratejik Ortaklıklar, Yenilikçilik ve Mesleki Ortaklıklar başlığı altında projelerin yazılıp hayata geçirilmesine,
- İhracat potansiyelimizin artırılmasını, sektör sorunlarının en kısa zamanda çözüme kavuşturulmasını, ihracatın arttırılabilmesini teminen oluşan görüşlerin ilgili mercilere aktarılması ve çözümlenmesi hususundaki çalışmalara,
- İhracat Yönetmeliği, teşvik tedbirleri, yerli üreticimizin maruz kaldığı ithalatta haksız rekabetin önlenmesine yönelik önlemlerin alınması ve diğer konularda yetkili merciler nezdinde girişimlerimize,
- Dünya pazarlarındaki gelişmeler ile yurt dışından Birliğimize ulaşan ithal taleplerinin ilgili üyelerimize özel olarak duyurulmasına,
- Düzenlenmekte olan eğitim ve seminerler ile özellikle sanayicilerin bilgilendirilmelerine,
- Birliğimiz kayıtlarından geçen ihracat verilerinin yer aldığı istatistik bilgilerin yayımı sürdürülerek, üyelerimizin tetkikine sunulmasına,
- Hedef pazarlara yönelik olarak düzenlenecek sektörel ticaret heyetleri ile ilgili pazarın önemli aktörleri ile Türk ihracatçılarının buluşacağı ikili görüşmeler düzenlenmesine, ayrıca hedef pazarlarımızdan önemli aktörlerin yurtiçinde düzenlenen fuarlar sırasında alım heyetlerine katılmalarının sağlanmasına,
- İhracatçılarımıza yeşil pasaport verilmesi hususunda üye firmalarımızın işlemlerinin en kısa sürede eksiksiz tamamlanması için çalışmaların ve bilgilendirmelerin yapılmasına,
- Bölgemiz kapasitesinin en verimli şekilde kullanılması için işbirliği ve firmalar arası koordinasyonun sağlanmasına yönelik faaliyetlere devam edilecektir.